




ISSSTEESIN

INSTITUTO DE SEGURIDAD Y SERVICIOS
SOCIALES DE LOS TRABAJADORES DE
LA EDUCACIÓN DEL ESTADO DE SINALOA

Cuenta Pública Anual Armonizada 2022

01 de enero al 31 de diciembre de 2022

Información Contable



INSTITUTO DE SEGURIDAD Y SERVICIOS SOCIALES DE LOS TRABAJADORES DE LA EDUCACIÓN DEL ESTADO DE SINALOA
ESTADO DE ACTIVIDADES
DEL 1 DE ENERO AL 31 DE DICIEMBRE DE 2022
(Cifras en Pesos)


IC-EA-01-2212

Concepto	2022	2021
INGRESOS Y OTROS BENEFICIOS		
Ingresos de Gestión		
Impuestos	0.00	0.00
Cuotas y Aportaciones de Seguridad Social	479,418,901.48	438,965,716.03
Contribuciones de Mejoras	0.00	0.00
Derechos	0.00	0.00
Productos	29,537,941.77	27,067,085.38
Aprovechamientos	0.00	0.00
Ingresos por Venta de Bienes y Prestación de Servicios	25,868,042.48	25,342,282.57
Participaciones, Aportaciones, Convenios, Incentivos Derivados de la Colaboración Fiscal, Fondos Distintos de Aportaciones, Transferencias, Asignaciones, Subsidios y Subvenciones, y Pensiones y Jubilaciones		
Participaciones, Aportaciones, Convenios, Incentivos Derivados de la Colaboración Fiscal y Fondos Distintos de Aportaciones	0.00	0.00
Transferencias, Asignaciones, Subsidios y Subvenciones, y Pensiones y Jubilaciones	2,696,689,061.00	2,547,939,790.76
Otros Ingresos y Beneficios		
Ingresos Financieros	0.00	0.00
Incremento por Variación de Inventarios	0.00	0.00
Disminución del Exceso de Estimaciones por Pérdida o Deterioro u Obsolescencia	0.00	0.00
Disminución del Exceso de Provisiones	0.00	0.00
Otros Ingresos y Beneficios Varios	0.00	0.00
Total de Ingresos y Otros Beneficios	3,231,513,946.73	3,039,314,874.74
GASTOS Y OTRAS PERDIDAS		
Gastos de Funcionamiento		
Servicios Personales	32,575,975.32	28,875,321.13
Materiales y Suministros	2,623,248.94	2,339,715.79
Servicios Generales	21,944,842.51	22,874,425.94
Transferencias, Asignaciones, Subsidios y Otras Ayudas		
Transferencias Internas y Asignaciones al Sector Público	0.00	0.00
Transferencias al Resto del Sector Público	0.00	0.00
Subsidios y Subvenciones	0.00	0.00
Ayudas Sociales	0.00	0.00
Pensiones y Jubilaciones	3,002,855,165.52	2,819,767,820.17
Transferencias a Fideicomisos, Mandatos y Contratos Análogos	0.00	0.00
Transferencias a la Seguridad Social	0.00	0.00
Donativos	0.00	22,863.37
Transferencias al Exterior	0.00	0.00
Participaciones y Aportaciones		
Participaciones	0.00	0.00
Aportaciones	0.00	0.00
Convenios	0.00	0.00
Intereses, Comisiones y Otros Gastos de la Deuda Pública		
Intereses de la Deuda Pública	0.00	0.00
Comisiones de la Deuda Pública	0.00	0.00
Gastos de la Deuda Pública	0.00	0.00
Costo por Coberturas	0.00	0.00
Apoyos Financieros	0.00	0.00
Otros Gastos y Pérdidas Extraordinarias		
Estimaciones, Depreciaciones, Deterioros, Obsolescencia y Amortizaciones	1,116,304.94	546,553.90
Provisiones	0.00	0.00
Disminución de Inventarios	17,799,127.30	20,504,876.50
Otros Gastos	0.00	0.00
Inversión Pública		

Inversión Pública no Capitalizable	0.00	0.00
Total de Gastos y Otras Pérdidas	3,078,914,664.53	2,894,931,576.80
Resultados del Ejercicio (Ahorro/Desahorro)	152,599,282.20	144,383,297.94

Bajo protesta de decir verdad declaramos que los Estados Financieros y sus Notas, son razonablemente correctos y son responsabilidad del emisor

JOSÉ LUZ JACOBO GUTIÉRREZ


 DIRECTOR DE FINANZAS

DANIEL RAMÍREZ LEÓN


 DIRECTOR GENERAL

DALIA MEDINA ZAZUETA


 JEFA DE CONTABILIDAD Y RECURSOS
 FINANCIEROS




INSTITUTO DE SEGURIDAD Y SERVICIOS SOCIALES DE LOS TRABAJADORES DE LA EDUCACIÓN DEL ESTADO DE SINALOA
ESTADO DE SITUACION FINANCIERA
AL 31 DE DICIEMBRE DE 2022
(Cifras en Pesos)

IC-ESF-02-2212

	2022	2021		2022	2021
ACTIVO			PASIVO		
Activo Circulante			Pasivo Circulante		
Efectivo y Equivalentes	688,160,253.58	506,888,668.73	Cuentas por Pagar a Corto Plazo	69,754,814.63	70,478,052.60
Derechos a Recibir Efectivo o Equivalentes	202,768,943.22	265,687,638.43	Documentos por Pagar a Corto Plazo	0.00	0.00
Derechos a Recibir Bienes o Servicios	0.00	0.00	Porción a Corto Plazo de la Deuda Pública a Largo Plazo	0.00	0.00
Inventarios	9,240,832.76	15,857,988.78	Títulos y Valores a Corto Plazo	0.00	0.00
Almacenes	0.00	0.00	Pasivos Diferidos a Corto Plazo	9,980,952.03	7,955,952.34
Estimación por Pérdida o Deterioro de Activos Circulantes	0.00	0.00	Fondos y Bienes de Terceros en Garantía y/o Administración a Corto Plazo	218,658.55	218,658.55
Otros Activos Circulantes	0.00	0.00	Provisiones a Corto Plazo	0.00	0.00
			Otros Pasivos a Corto Plazo	0.00	0.00
Total de Activos Circulantes	900,170,029.56	788,434,295.94	Total de Pasivos Circulantes	79,954,425.21	78,652,663.49
Activo No Circulante			Pasivo No Circulante		
Inversiones Financieras a Largo Plazo	0.00	0.00	Cuentas por Pagar a Largo Plazo	0.00	0.00
Derechos a Recibir Efectivo o Equivalentes a Largo Plazo	236,355,138.35	215,952,949.73	Documentos por Pagar a Largo Plazo	0.00	0.00
Bienes Inmuebles, Infraestructura y Construcciones en Proceso	85,501,988.04	85,501,988.04	Deuda Pública a Largo Plazo	0.00	0.00
Bienes Muebles	11,044,855.43	12,284,807.15	Pasivos Diferidos a Largo Plazo	77,412,369.64	77,423,116.72
Activos Intangibles	93,797.60	93,797.60	Fondos y Bienes de Terceros en Garantía y/o Administración a Largo Plazo	351,136,005.69	372,183,990.92
Depreciación, Deterioro y Amortización Acumulada de Bienes	-8,478,826.14	-9,527,463.18	Provisiones a Largo Plazo	2,141,458.06	2,141,458.06
Activos Diferidos	0.00	0.00			
Estimación por Pérdida o Deterioro de Activos no Circulantes	0.00	0.00	Total de Pasivos No Circulantes	430,689,833.39	451,748,565.70
Otros Activos no Circulantes	0.00	0.00			
Total de Activos No Circulantes	324,516,953.28	304,306,079.34	TOTAL DEL PASIVO	510,644,258.60	530,401,229.19
TOTAL DEL ACTIVO	1,224,686,982.84	1,092,740,375.28	HACIENDA PUBLICA/PATRIMONIO		
			Hacienda Pública/Patrimonio Contribuido		
			Aportaciones	117,007,780.07	117,007,780.07
			Donaciones de Capital	0.00	0.00
			Actualización de la Hacienda Pública/Patrimonio	0.00	0.00
			Hacienda Pública /Patrimonio Generado		
			Resultados del Ejercicio (Ahorro/Desahorro)	152,599,282.20	144,383,297.95
			Resultados de Ejercicios Anteriores	327,720,219.42	186,603,196.80
			Revalúos	5,254,577.89	5,254,577.89
			Reservas	111,460,864.66	109,090,293.38
			Rectificaciones de Resultados de Ejercicios Anteriores	0.00	0.00
			Exceso o Insuficiencia en la Actualización de la Hacienda Pública/ Patrimonio	0.00	0.00
			Resultado por Posición Monetaria	0.00	0.00
			Resultado por Tenencia de Activos no Monetarios	0.00	0.00
			Total Hacienda Publica/Patrimonio	714,042,724.24	562,339,146.09
			Total del Pasivo y Hacienda Publica/Patrimonio	1,224,686,982.84	1,092,740,375.28

Bajo protesta de decir verdad declaramos que los Estados Financieros y sus notas, son razonablemente correctos y son responsabilidad del emisor.


 JOSÉ LUZ JACOBO GUTIÉRREZ
 DIRECTOR DE FINANZAS


 DANIEL RAMÍREZ LEÓN
 DIRECTOR GENERAL

DALIA MEDINA ZAZUETA
 JEFA DE CONTABILIDAD Y RECURSOS FINANCIEROS



ISSSTEESIN
INSTITUTO DE SEGURIDAD Y SERVICIOS
SOCIALES DE LOS TRABAJADORES DE
LA EDUCACIÓN DEL ESTADO DE SINALOA

INSTITUTO DE SEGURIDAD Y SERVICIOS SOCIALES DE LOS TRABAJADORES DE LA EDUCACIÓN DEL ESTADO DE SINALOA
ESTADO DE VARIACION EN LA HACIENDA PUBLICA
DEL 1 DE ENERO AL 31 DE DICIEMBRE DE 2022
(Cifras en Pesos)

IC-EVHP-03-2212

Concepto	Hacienda Publica / Patrimonio Contribuido	Hacienda Publica / Patrimonio Generado de Ejercicios Anteriores	Hacienda Publica / Patrimonio Generado del Ejercicio	Exceso o Insuficiencia en la Actualización de la Hacienda Pública / Patrimonio	TOTAL
Hacienda Pública / Patrimonio Contribuido Neto de 2021	117,007,780.07				117,007,780.07
Aportaciones	117,007,780.07				117,007,780.07
Donaciones de Capital	0.00				0.00
Actualización de la Hacienda Pública/Patrimonio	0.00				0.00
Hacienda Pública / Patrimonio Generado Neto de 2021		300,948,068.07	144,383,297.95		445,331,366.02
Resultados del Ejercicio (Ahorro/Desahorro)			144,383,297.95		144,383,297.95
Resultados de Ejercicios Anteriores		186,603,196.80			186,603,196.80
Revalúos		5,254,577.89			5,254,577.89
Reservas		109,090,293.38			109,090,293.38
Rectificaciones de Resultados de Ejercicios Anteriores		0.00			0.00
Exceso o Insuficiencia en la Actualización de la Hacienda Pública/Patrimonio Neto de 2021				0.00	0.00
Resultado por Posición Monetaria				0.00	0.00
Resultado por Tenencia de Activos no Monetarios				0.00	0.00
Hacienda Pública / Patrimonio Neto Final de 2021	117,007,780.07	300,948,068.07	144,383,297.95	0.00	562,339,146.09
Cambios en la Hacienda Pública / Patrimonio Contribuido Neto de 2022	0.00				0.00
Aportaciones	0.00				0.00
Donaciones de Capital	0.00				0.00
Actualización de la Hacienda Pública/Patrimonio	0.00				0.00
Variaciones de la Hacienda Pública / Patrimonio Generado Neto de 2022		141,117,022.62	10,586,555.53		151,703,578.15
Resultados del Ejercicio (Ahorro/Desahorro)			152,599,282.20		152,599,282.20
Resultados de Ejercicios Anteriores		141,117,022.62	-144,383,297.95		-3,266,275.33
Revalúos			0.00		0.00
Reservas			2,370,571.28		2,370,571.28
Rectificaciones de Resultados de Ejercicios Anteriores			0.00		0.00
Cambios en el Exceso o Insuficiencia en la Actualización de la Hacienda Pública/Patrimonio Neto de 2022				0.00	0.00
Resultado por Posición Monetaria				0.00	0.00
Resultado por Tenencia de Activos no Monetarios				0.00	0.00
Hacienda Pública / Patrimonio Neto Final de 2022	117,007,780.07	442,065,090.69	154,969,853.48	0.00	714,042,724.24

Bajo protesta de decir verdad declaramos que los Estados Financieros y sus notas, son razonablemente correctos y son responsabilidad del emisor.

JOSÉ LUZ JACOBO GUTIÉRREZ

DIRECTOR DE FINANZAS

DANIEL RAMÍREZ LEÓN

DIRECTOR GENERAL

DALIA MEDINA ZAZUETA

JEFA DE CONTABILIDAD Y RECURSOS FINANCIEROS

INSTITUTO DE SEGURIDAD Y SERVICIOS SOCIALES DE LOS TRABAJADORES DE LA EDUCACIÓN DEL ESTADO DE SINALOA
ESTADO DE CAMBIOS EN LA SITUACION FINANCIERA
DEL 1 DE ENERO AL 31 DE DICIEMBRE DE 2022
(Cifras en Pesos)


IC-ECSF-04-2212

	Origen	Aplicación
ACTIVO		131,946,607.56
ACTIVO CIRCULANTE		111,735,733.62
Efectivo y Equivalentes		181,271,584.85
Derechos a Recibir Efectivo o Equivalentes	62,918,695.21	
Derechos a Recibir Bienes o Servicios	0.00	0.00
Inventarios	6,617,156.02	
Almacenes	0.00	0.00
Estimación por Pérdida o Deterioro de Activos Circulantes	0.00	0.00
Otros Activos Circulantes	0.00	0.00
ACTIVO NO CIRCULANTE		20,210,873.94
Inversiones Financieras a Largo Plazo	0.00	0.00
Derechos a Recibir Efectivo o Equivalentes a Largo Plazo		20,402,188.62
Bienes Inmuebles, Infraestructura y Construcciones en Proceso	0.00	0.00
Bienes Muebles	1,239,951.72	
Activos Intangibles	0.00	0.00
Depreciación, Deterioro y Amortización Acumulada de Bienes		1,048,637.04
Activos Diferidos	0.00	0.00
Estimación por Pérdida o Deterioro de Activos no Circulantes	0.00	0.00
Otros Activos no Circulantes	0.00	0.00
PASIVO		19,756,970.59
PASIVO CIRCULANTE	1,301,761.72	
Cuentas por Pagar a Corto Plazo		723,237.97
Documentos por Pagar a Corto Plazo	0.00	0.00
Porción a Corto Plazo de la Deuda Pública a Largo Plazo	0.00	0.00
Títulos y Valores a Corto Plazo	0.00	0.00
Pasivos Diferidos a Corto Plazo	2,024,999.69	
Fondos y Bienes de Terceros en Garantía y/o Administración a Corto Plazo	0.00	0.00
Provisiones a Corto Plazo	0.00	0.00
Otros Pasivos a Corto Plazo	0.00	0.00
PASIVO NO CIRCULANTE		21,058,732.31
Cuentas por Pagar a Largo Plazo	0.00	0.00
Documentos por Pagar a Largo Plazo	0.00	0.00
Deuda Pública a Largo Plazo	0.00	0.00
Pasivos Diferidos a Largo Plazo		10,747.08
Fondos y Bienes de Terceros en Garantía y/o Administración a Largo Plazo		21,047,985.23
Provisiones a Largo Plazo	0.00	0.00
HACIENDA PUBLICA/PATRIMONIO	151,703,578.15	
HACIENDA PUBLICA/PATRIMONIO CONTRIBUIDO	0.00	0.00
Aportaciones	0.00	0.00
Donaciones de Capital	0.00	0.00
Actualización de la Hacienda Pública/Patrimonio	0.00	0.00
HACIENDA PUBLICA/PATRIMONIO GENERADO	151,703,578.15	
Resultados del Ejercicio (Ahorro/Desahorro)	8,215,984.25	0.00
Resultados de Ejercicios Anteriores	141,117,022.62	
Revalúos	0.00	0.00
Reservas	2,370,571.28	
Rectificaciones de Resultados de Ejercicios Anteriores	0.00	0.00
EXCESO O INSUFICIENCIA EN LA ACTUALIZACION DE LA HACIENDA PUBLICA/PATRIMONIO	0.00	0.00
Resultado por Posición Monetaria	0.00	0.00
Resultado por Tenencia de Activos no Monetarios	0.00	0.00

Bajo protesta de decir verdad declaramos que los Estados Financieros y sus notas, son razonablemente correctos y son responsabilidad del emisor.


 JOSÉ LUZ JACOBO GUTIÉRREZ
 DIRECTOR DE FINANZAS


 DANIEL RAMÍREZ LEÓN
 DIRECTOR GENERAL



 DALÍA MEDINA ZAZUETA
 JEFA DE CONTABILIDAD Y RECURSOS FINANCIEROS

INSTITUTO DE SEGURIDAD Y SERVICIOS SOCIALES DE LOS TRABAJADORES DE LA EDUCACIÓN DEL ESTADO DE SINALOA
ESTADO DE FLUJOS DE EFECTIVO
DEL 1 DE ENERO AL 31 DE DICIEMBRE DE 2022

(Cifras en Pesos)

CONCEPTO	2022	IC-EFE-05-2212 2021
Flujos de Efectivo de las Actividades de Operación		
Origen	3,231,513,946.73	3,039,314,874.74
Impuestos	0.00	0.00
Cuotas y Aportaciones de Seguridad Social	479,418,901.48	438,965,716.03
Contribuciones de mejoras	0.00	0.00
Derechos	0.00	0.00
Productos	29,537,941.77	27,067,085.38
Aprovechamientos	0.00	0.00
Ingresos por Venta de Bienes y Prestación de Servicios	25,868,042.48	25,342,282.57
Participaciones, Aportaciones, Convenios, Incentivos Derivados de la Colaboración Fiscal y Fondos	0.00	0.00
Distintos de Aportaciones	2,696,689,061.00	2,547,939,790.76
Transferencias, Asignaciones, Subsidios y Subvenciones, y Pensiones y Jubilaciones	0.00	0.00
Otros Orígenes de Operación	3,078,914,664.53	2,894,931,576.80
Aplicación		
Servicios Personales	32,575,975.32	28,875,321.13
Materiales y Suministros	2,623,248.94	2,339,715.79
Servicios Generales	21,944,842.51	22,874,425.94
Transferencias Internas y Asignaciones al Sector Público	0.00	0.00
Transferencias al resto del Sector Público	0.00	0.00
Subsidios y Subvenciones	0.00	0.00
Ayudas Sociales	0.00	0.00
Pensiones y Jubilaciones	3,002,855,165.52	2,819,767,820.17
Transferencias a Fideicomisos, Mandatos y Contratos Análogos	0.00	0.00
Transferencias a la Seguridad Social	0.00	22,863.37
Donativos	0.00	0.00
Transferencias al Exterior	0.00	0.00
Participaciones	0.00	0.00
Aportaciones	0.00	0.00
Convenios	0.00	0.00
Otras Aplicaciones de Operación	18,915,432.24	21,051,430.40
Flujos netos de Efectivo por Actividades de Operación	152,599,282.20	144,383,297.94
Flujos de Efectivo de las Actividades de Inversión		
Origen	70,775,802.95	1,413,792.28
Bienes Inmuebles, Infraestructura y Construcciones en Proceso	0.00	1,610,610.46
Bienes Muebles	1,239,951.72	253,181.82
Otros Orígenes de Inversión	69,535,851.23	0.00
Aplicación	21,450,825.66	308,456,963.17
Bienes Inmuebles, Infraestructura y Construcciones en Proceso	0.00	0.00
Bienes Muebles	1,048,637.04	1,328,699.99
Otras Aplicaciones de Inversión	20,402,188.62	307,128,263.18
Flujos netos de Efectivo por Actividades de Inversión	49,324,977.29	-307,043,170.89
Flujo de Efectivo de las Actividades de Financiamiento		
Origen	4,395,570.97	79,220,081.99
Endeudamiento Neto	0.00	0.00
Interno	0.00	0.00
Externo	0.00	0.00
Otros Orígenes de Financiamiento	4,395,570.97	79,220,081.99
Aplicación	25,048,245.60	82,061,376.13
Servicios de la Deuda	0.00	0.00
Interno	0.00	0.00
Externo	0.00	0.00
Otras Aplicaciones de Financiamiento	25,048,245.60	82,061,376.13
Flujos Netos de Efectivo por Actividades de Financiamiento	-20,652,674.63	-2,841,294.14
Incremento/Disminución Neta en el Efectivo y Equivalentes al Efectivo	181,271,584.86	-165,501,167.09
Efectivo y Equivalentes al Efectivo al Inicio del Ejercicio	506,888,668.73	672,389,835.82
Efectivo y Equivalentes al Efectivo al Final del Ejercicio	688,160,253.59	506,888,668.73

Bajo protesta de decir verdad declaramos que los Estados Financieros y sus Notas, son razonablemente correctos y son responsabilidad del emisor


JOSE LUZ JACOBO GUTIERREZ
DIRECTOR DE FINANZAS


DANIEL RAMIREZ LEON
DIRECTOR GENERAL


DALIA MEDINA ZAZUETA
JEFA DE CONTABILIDAD Y RECURSOS
FINANCIEROS

I) Notas al Estado de Situación Financiera

Activo

1) Efectivo y Equivalentes

Descripción	2022	2021
Efectivo	66,368.04	28,403.96
Bancos/Tesorería	348,796,413.78	167,218,350.12
Inversiones Temporales (Hasta 3 meses)	339,191,203.29	339,539,221.18
Depósitos de Fondos de Terceros en Garantía y/o Administración	108,268.47	102,693.47

2) Derechos a Recibir Efectivo y Equivalentes y Bienes o Servicios a Recibir

Descripción	2022	2021
Cuentas por Cobrar a Corto Plazo	88,166,859.85	166,919,002.59
Préstamos Otorgados a Corto Plazo	112,238,919.42	93,526,829.26
Otros Derechos a Recibir Efectivo o Equivalentes a Corto Plazo	1,024.66	3,358,770.90
Deudores Diversos por Cobrar a Corto Plazo	2,343,405.53	1,869,487.66
Ingresos por Recuperar a Corto Plazo	18,733.76	13,548.02

3) Bienes Disponibles para su Transformación o Consumo (Inventarios)

Descripción	2022	2021
Terrenos	51,937,250.28	51,937,250.28
Edificios no Habitacionales	33,564,737.76	33,564,737.76

4) Inversiones Financieras

5) Bienes Muebles, Inmuebles e Intangibles

Descripción	2022	2021
Mobiliario y Equipo de Administración	7,773,628.27	8,868,710.42
Mobiliario y Equipo Educativo y Recreativo	31,164.00	31,164.00
Vehículos y Equipo de Transporte	3,240,083.16	3,384,932.73

6) Estimaciones y Deterioros

Descripción	2022	2021
Depreciación Acumulada de Bienes Inmuebles	412,911.35	412,911.35
Depreciación Acumulada de Bienes Muebles	8,005,811.71	9,074,483.11
Amortización Acumulada de Activos Intangibles	60,103.08	40,088.72

7) Otros Activos

Pasivo

1) Cuentas por Pagar a Corto Plazo

Descripción	2022	2021
Proveedores por Pagar a Corto Plazo	9,783,952.32	17,940,724.85
Retenciones y Contribuciones por Pagar a Corto Plazo	2,510,422.16	2,439,522.70
Otras Cuentas por Pagar a Corto Plazo	57,460,440.15	50,097,805.05
Intereses Cobrados por Adelantado a Corto Plazo	9,980,952.03	7,955,952.34
Fondos en Garantía a Corto Plazo	218,658.55	218,658.55

2) Cuentas por Pagar a Largo Plazo

Descripción	2022	2021
Intereses Cobrados por Adelantado a Largo Plazo	77,412,389.64	77,423,116.72
Otros Fondos de Terceros en Garantía y/o Administración a Largo Plazo	351,136,005.69	372,183,990.92
Otras Provisiones a Largo Plazo	2,141,458.06	2,141,458.06

II) Notas al Estado de Actividades

Ingresos de Gestión

1) Ingresos Presupuestales

Descripción	2022	2021
Otras Cuotas y Aportaciones para la Seguridad Social	479,418,901.48	438,965,716.03
Productos	29,537,941.77	27,067,085.38
Ingresos por Venta de Bienes y Prestación de Servicios de Entidades Paraestatales y Fideicomisos No Empresariales y No Financieros	25,868,042.48	25,342,282.57
Transferencias y Asignaciones	0.00	77,500,000.00
Pensiones y Jubilaciones	2,696,689,061.00	2,470,439,790.76

2) Otros Ingresos

Gastos y Otras Perdidas

1) Gastos Presupuestales

Descripción	2022	2021
Remuneraciones al Personal de Carácter Permanente	10,626,848.01	8,385,120.61
Remuneraciones al Personal de Carácter Transitorio	417,031.10	4,193,169.15
Remuneraciones Adicionales y Especiales	9,069,339.72	6,950,817.40
Seguridad Social	906,653.41	713,311.48
Otras Prestaciones Sociales y Económicas	11,556,103.08	8,632,902.49
Materiales de Administración, Emisión de Documentos y Artículos Oficiales	1,338,111.65	1,074,618.05
Alimentos y Utensilios	382,836.88	172,515.14
Materiales y Artículos de Construcción y de Reparación	1,984.35	5,513.54
Productos Químicos, Farmacéuticos y de Laboratorio	10,169.43	249.77
Combustibles, Lubricantes y Aditivos	635,800.16	893,101.59
Vestuario, Blancos, Prendas de Protección y Artículos Deportivos	112,684.55	174,283.02
Herramientas, Refacciones y Accesorios Menores	141,662.12	19,434.68
Servicios Básicos	1,036,086.33	913,234.90
Servicios de Arrendamiento	545,190.91	537,149.12
Servicios Profesionales, Científicos y Técnicos y Otros Servicios	3,564,870.48	5,245,044.89
Servicios Financieros, Bancarios y Comerciales	1,069,178.19	403,692.04
Servicios de Instalación, Reparación, Mantenimiento y Conservación	2,598,223.25	850,968.03
Servicios de Comunicación Social y Publicidad	947.00	142,872.14
Servicios de Traslado y Viáticos	160,578.00	135,995.47
Servicios Oficiales	72,215.00	29,812.60
Otros Servicios Generales	12,897,553.35	14,615,656.75
Pensiones	385,861,818.18	348,751,943.64
Jubilaciones	2,384,664,962.40	2,259,608,435.90
Otras Pensiones y Jubilaciones	232,328,384.94	211,407,440.63
Donativos a Instituciones sin Fines de Lucro	0.00	22,863.37

2) Otros Gastos

Descripción	2022	2021
Depreciación de Bienes Muebles	1,116,304.94	546,553.90
Disminución de Inventarios de Mercancías para Venta	17,799,127.30	20,504,876.50

III) Notas al Estado de Variación de la Hacienda Pública

Descripción	2022	2021
HACIENDA PUBLICA/PATRIMONIO CONTRIBUIDO	117,007,780.07	117,007,780.07
Aportaciones	117,007,780.07	117,007,780.07
HACIENDA PUBLICA/PATRIMONIO GENERADO	444,435,661.97	300,948,068.07
Resultados del Ejercicio (Ahorro/Desahorro)	152,599,282.20	144,383,297.95
Resultados de Ejercicios Anteriores	327,720,219.42	186,603,196.80
Revalúos	5,254,577.89	5,254,577.89
Reservas	111,460,864.66	109,090,293.38

IV) Notas al Estado de Flujos de Efectivo

1) Efectivo y Equivalentes

Descripción	2022	2021
Efectivo	66,368.04	28,403.96

Bancos/Tesorería	348,796,413.78	167,218,350.12
Inversiones Temporales (Hasta 3 meses)	339,191,203.29	339,539,221.18
Depósitos de Fondos de Terceros en Garantía y/o Administración	106,268.47	102,693.47

2) Adquisición de Bienes Muebles e Inmuebles

Descripción	
Bienes Inmuebles, Infraestructura y Construcciones en Proceso	0.00
Terrenos	0.00
Edificios no Habitacionales	1,363,477.60
Bienes Muebles	1,363,477.60
Mobiliario y Equipo de Administración	0.00
Mobiliario y Equipo Educativo y Recreativo	0.00
Vehículos y Equipo de Transporte	0.00

3) Conciliación de los Flujos de Efectivo Netos de las Actividades de Operación y la cuenta de Ahorro/Desahorro

Descripción	2022	2021
Ahorro/Desahorro antes de rubros Extraordinarios	133,683,849.96	123,331,867.55
OTROS GASTOS Y PERDIDAS EXTRAORDINARIAS	18,915,432.24	21,051,430.40
Estimaciones, Depreciaciones, Deterioros, Obsolescencia y Amortizaciones	1,116,304.94	546,553.90
Depreciación de Bienes Muebles	1,116,304.94	546,553.90
Disminución de Inventarios	17,799,127.30	20,504,876.50
Disminución de Inventarios de Mercancías para Venta	17,799,127.30	20,504,876.50

V) Conciliación Presupuestaria v Contable

1) Conciliación entre los Ingresos Presupuestarios y Contables

1. Ingresos Presupuestarios	3,231,513,946.73
2. Más Ingresos contables no presupuestarios	0.00
2.1 Ingresos Financieros	0.00
2.2 Incremento por Variación de Inventarios	0.00
2.3 Disminución del Exceso de Estimaciones por Pérdida o Deterioro u Obsolescencia	0.00
2.4 Disminución del Exceso de Provisiones	0.00
2.5 Otros Ingresos y Beneficios Varios	0.00
2.6 Otros Ingresos Contables No Presupuestarios	0.00
3. Menos Ingresos Presupuestarios No Contables	0.00
3.1 Aprovechamientos Patrimoniales	0.00
3.2 Ingresos Derivados de Financiamientos	0.00
3.3 Otros Ingresos Presupuestarios No Contables	0.00
Ingresos Contables (4 = 1 + 2 - 3)	3,231,513,946.73

Bajo protesta de decir verdad declaramos que los Estados Financieros y sus Notas, son razonablemente correctos y son responsabilidad del emisor

JOSÉ LUZ JACOBO GUTIÉRREZ


DIRECTOR DE FINANZAS

DANIEL RAMÍREZ LEÓN


DIRECTOR GENERAL

DALIA MEDINA ZAZUETA


JEFA DE CONTABILIDAD Y RECURSOS
FINANCIEROS

2) Conciliación entre los Egresos Presupuestarios y Contables

1. Total de egresos (presupuestarios)	3,071,352,566.51
2. Menos egresos presupuestarios no contables	11,353,334.22
2.1 Materias Primas y Materiales de Producción y Comercialización	10,237,377.91
2.2 Materiales y Suministros	0.00
2.3 Mobiliario y Equipo de Administración	1,115,956.31
2.4 Mobiliario y Equipo Educativo y Recreativo	0.00
2.5 Equipo e Instrumental Médico y de Laboratorio	0.00
2.6 Vehículos y Equipo de Transporte	0.00
2.7 Equipo de Defensa y Seguridad	0.00
2.8 Maquinaria, Otros Equipos y Herramientas	0.00
2.9 Activos Biológicos	0.00
2.10 Bienes Inmuebles	0.00
2.11 Activos Intangibles	0.00
2.12 Obra Pública en Bienes de Dominio Público	0.00
2.13 Obra Pública en Bienes Propios	0.00
2.14 Acciones y Participaciones de Capital	0.00
2.15 Compra de Títulos y Valores	0.00
2.16 Concesión de Préstamos	0.00
2.17 Inversiones en Fideicomisos, Mandatos y Otros Análogos	0.00
2.18 Provisiones para Contingencias y Otras Erogaciones Especiales	0.00
2.19 Amortización de la Deuda Pública	0.00
2.20 Adeudos de Ejercicios Fiscales Anteriores (ADEFAS)	0.00
2.21 Otros Egresos Presupuestarios No Contables	0.00
3. Más gastos contables no presupuestales	18,915,432.24
3.1 Estimaciones, Depreciaciones, Deterioros, Obsolescencia y Amortizaciones	1,116,304.94
3.2 Provisiones	0.00
3.3 Disminución de Inventarios	17,799,127.30
3.4 Aumento por Insuficiencia de Estimaciones por Pérdida o Deterioro u Obsolescencia	0.00
3.5 Aumento por Insuficiencia de Provisiones	0.00
3.6 Otros Gastos	0.00
3.7 Otros Gastos Contables No Presupuestarios	0.00
4. Total de Gasto Contable (4 = 1 - 2 + 3)	3,078,914,664.53

Bajo protesta de decir verdad declaramos que los Estados Financieros y sus Notas, son razonablemente correctos y son responsabilidad del emisor

JOSÉ LUZ JACOBO GUTIÉRREZ


DIRECTOR DE FINANZAS

DANIEL RAMÍREZ LEÓN


DIRECTOR GENERAL

DALIA MEDINA ZAZUETA


JEFA DE CONTABILIDAD Y RECURSOS
FINANCIEROS

b) NOTAS DE MEMORIA (CUENTAS DE ORDEN)

a) CUENTAS DE ORDEN DEUDORAS

7710	INVENTARIO DE MERCANCIA A PRECIO DE VENTA	679,063.89
7730	INV. DE B.CD A PRECIO DE VENTA	12,384,467.56
7750	DEPURACION DE SALDOS	37,332.42
8110	Ley de Ingresos Estimada	2,838,794,534.17
8130	Modificaciones a la Ley de Ingresos Estimada	441,869,718.37
8220	Presupuesto de Egresos por Ejercer	205,324,350.17
8240	Presupuesto de Egresos Comprometido	65,353.10
8250	Presupuesto de Egresos Devengado	32,194,154.78
8260	Presupuesto de Egresos Ejercido	40,289.17
8270	Presupuesto de Egresos Pagado	3,039,118,122.56

CUENTAS DE ORDEN ACREEDORAS

7720	A PRECIO DE VENTA INV. DE MERCANCIA	679,971.36
7740	PCIO VTA INV. DE B.C.D.	12,383,560.09
7760	SALDOS DEPURACION	37,332.42
8120	Ley de Ingresos por Ejecutar	49,151,284.87
8140	Ley de Ingresos Devengada	24,805,929.09
8150	Ley de Ingresos Recaudada	3,206,707,038.58
8210	Presupuesto de Egresos Aprobado	2,834,872,551.41
8230	Modificaciones al Presupuesto de Egresos Aprobado	441,869,718.37

Bajo protesta de decir verdad declaramos que los Estados Financieros y sus notas, son razonablemente correctos y son responsabilidad del emisor.



DIRECTOR DE FINANZAS

DANIEL RAMÍREZ LEÓN


DIRECTOR GENERAL

DALIA MEDINA ZAZUETA


JEFA DE CONTABILIDAD Y RECURSOS
FINANCIEROS

c) NOTAS DE GESTION ADMINISTRATIVA

NOTA 1. ACTIVIDAD DEL INSTITUTO

El Instituto de Seguridad Social y Servicios Sociales de los Trabajadores de la Educación del Estado de Sinaloa, en lo sucesivo referida como "Instituto", es un organismo público descentralizado del Gobierno del Estado de Sinaloa que tiene como actividad principal, según lo señala el decreto de creación de fecha 11 de marzo de 1974, el prestar los seguros de enfermedades no profesionales, maternidad, accidentes y enfermedades de trabajo, servicios que eleven los niveles de vida de los beneficiarios, otorgar créditos para la adquisición de casas o terrenos para su construcción, destinados a la habitación familiar del trabajador, préstamos a corto plazo, y para la adquisición de bienes de consumo duradero, con reserva de dominio, jubilación pensiones por vejez, invalidez, muerte y pago póstumo a los trabajadores de la educación, miembros del Sindicato de Trabajadores de la Educación el Estado de Sinaloa "Sección 53 SNTE". Para el logro de sus actividades, el instituto recibe recursos de Gobierno Federal del Ramo 33 Fondo de Aportación Federal para las Entidades Federativas "FAFEF" y, por parte del Gobierno del Estado de Sinaloa.

El instituto adicionalmente a su función principal, tiene la actividad de operación de venta de muebles, línea blanca y artículos y accesorios para el hogar, contando con 7 tiendas para esta actividad, de la cuales una además funge como tienda de autoservicio con ventas de supermercado.

NOTA 1-A. DEL PATRIMONIO DEL INSTITUTO

- 1) El patrimonio del instituto lo constituirán:
 - I. Las cuotas de los trabajadores y pensionistas, en los términos de esta ley;
 - II. Las aportaciones que haga el estado;
 - III. Los créditos e intereses con cargo a los trabajadores del estado;
 - IV. Los intereses, rentas, plusvalías y demás beneficios que se obtengan de las inversiones que, conforme a esta ley haga al instituto;
 - V. El importe de las pensiones y jubilaciones caídas e intereses que preinscriban a favor al instituto;
 - VI. El producto de las sanciones pecuniarias de la aplicación de esta ley; las donaciones, herencias, legados y demás liberalidades que se hicieran a favor del instituto;
 - VII. Los bienes inmuebles que el estado destine y entregue para el servicio público que establece esta ley;
 - VIII. Cualquiera otra percepción lícita de la que resulte beneficiario el instituto.

- 2) Si en cualquier tiempo los recursos del instituto no fueran suficientes para cumplir con las obligaciones a su cargo, el déficit que resultara será afrontado por el estado y los trabajadores a que se refiere esta ley, en la proporción que a cada uno le corresponda.
- 3) La junta directiva es la suprema autoridad del instituto y estará integrada por siete miembros.
 - I. Un director general, que será designado por el gobernador del estado;
 - II. Tres, que serán designados por la Secretaría de Finanzas; y,
 - III. Tres, que serán designados por el sindicato de trabajadores de la Educación al Servicio del Estado de Sinaloa..

El director general fungirá como presidente de la junta.

- 4) Son facultades y obligaciones del director general, las siguientes:
 - I. Presidir las secciones de la junta;
 - II. Representar al instituto y a la junta;
 - III. Ejecutar los acuerdos de la junta
 - IV. Rendir anualmente, un informe detallado del estado que guarde el instituto;
 - V. Someter a la decisión de la junta, los asuntos que sean de competencia;
 - VI. Resolver bajo su responsabilidad los asuntos de carácter urgente que sean competencia de la junta, a reserva de dar cuenta a la misma a la brevedad posible;
 - VII. Formular y presentar a discusión y aprobación de la junta, los balances, el proyecto de presupuesto de ingresos y egresos, así como el proyecto de plan de labores del instituto, correspondiente a cada ejercicio anual;
 - VIII. Someter a la consideración de la junta, cada tres años un balance actuarial del instituto;
 - IX. Formular el calendario oficial del instituto y autorizar en casos extraordinarios, la suspensión de labores;
 - X. Conceder licencias al personal del instituto;
 - XI. Vigilar las labores del personal del instituto;
 - XII. Vigilar las labores del personal, exigiendo su debido cumplimiento e imponer a sus empleados las correcciones disciplinarias procedentes;
 - XIII. Someter a consideración de la junta las reformas o adiciones que consideren pertinentes a los reglamentos interiores del instituto;

- XIV. Convocar a sesiones ordinarias y extraordinarias a los miembros de la junta directiva cuando proceda o a su juicio sea necesario; y,
- XV. Las demás que señale la ley y sus reglamentos.

Por lo anterior los recursos que percibe el instituto se suman a los ingresos propios y los pagos que se hagan de las prestaciones laborales que le den la razón de ser al organismo, así como los gastos propios de la operación, se deducirán para obtener el monto anual que se acumulará a la reserva técnica para pagos posteriores. El instituto de acuerdo con sus facultades autoriza el presupuesto anual de gastos.

NOTA 2. PRINCIPALES POLITICAS CONTABLES

a. Autorización y bases de preparación

Las políticas contables que sigue la compañía están de acuerdo con las Normas de Información Financiera Gubernamental General (NIFGG), y supletoriamente las Normas de Información Financiera emitidas por el Consejo Mexicano de Normas de Información Financiera, A.C, las cuales requieren que la administración de la compañía efectúe ciertas estimaciones y utilice determinados supuestos para valorar algunas de las partidas de los estados financieros y para efectuar las revelaciones que se requieren en los mismos. La administración de la entidad considera que las estimaciones y supuestos utilizados fueron adecuados en las circunstancias.

Las normas y disposiciones en materia contable-presupuestaria emitidas por el Gobierno Federal, tienen como finalidad asegurar el buen uso y manejo de los recursos públicos, por lo que el objetivo fundamental de la información financiera elaborada por la Entidad, no solo se concreta a la utilidad para la toma de decisiones, sino que debe responder en primer instancia a la rendición de cuentas y a fiscalización a que se encuentra sujeto por mandato constitucional.

Las principales políticas contables seguidas por el Instituto son las siguientes:

Como parte de las características de la contabilidad gubernamental, se encuentra su vinculación con el control presupuestario; los Estados Financieros contienen los aspectos financieros y patrimoniales lo que permite evaluar a la Entidad conforme a las normas y requerimientos de los órganos fiscalizadores.

En cuanto al alcance de la información financiera de la Entidad, presenta la siguiente:

- a) La información financiera de la Entidad se refiere a información contable, presupuestaria y patrimonial, está dirigida principalmente a los usuarios

facultados para su revisión; por lo que se requiere de un juicio profesional experimentado en la materia, para su análisis;

- b) Las operaciones se registran a valor histórico, no representan valores actuales o de mercado;
- c) La información contenida en los Estados Financieros se refiere a hechos pasados, y en términos generales puede ayudar a los usuarios que la utilizan a prever las consecuencias de eventos pasados y presentes, mas, sus componentes futuros no se necesariamente de la situación que muestran al cierre del periodo contable.
- d) Características del sistema de Contabilidad Gubernamental;

La secretaria de Hacienda y Crédito Público a través de la Unidad de Contabilidad Gubernamental, emitió la siguiente Normatividad:

- Normas de Información Financiera Gubernamental Específicas
- Normas de Información Financiera Gubernamental Generales
- Norma de Archivo Contable.

b. Características del Sistema de Contabilidad Gubernamental:

Nuevo organismo emisor de normas contables

Con fecha 31 de Marzo de 2008, El H. Congreso de la Unión aprobó la Ley General de Contabilidad Gubernamental (LGCG) vigente a partir de 1° de enero de 2009; esta ley tiene como objeto establecer los criterios generales que regirán la contabilidad gubernamental y la emisión de información financiera de los entes públicos, con el fin de lograr su adecuada armonización.

La ley, establece la creación de un Consejo Nacional de Armonización Contable (CONAC), el cual tiene por objeto la emisión de las normas contables y lineamientos para la generación de información financiera que aplicaran los entes públicos, el CONAC emitió durante el ejercicio 2009 y 2010 las siguientes disposiciones:

- Marco Conceptual de Contabilidad Gubernamental.
- Postulados Básicos de Contabilidad Gubernamental.
- Normas y Metodología para la Determinación de los Momentos Contables de los Egresos.



ISSSTEESIN
INSTITUTO DE SEGURIDAD Y SERVICIOS
SOCIALES DE LOS TRABAJADORES DE
LA EDUCACIÓN DEL ESTADO DE SINALOA

INSTITUTO DE SEGURIDAD Y SERVICIOS SOCIALES DE LOS TRABAJADORES DE LA EDUCACIÓN DEL ESTADO DE SINALOA
INFORMES SOBRE PASIVOS CONTINGENTES
DEL 1 DE ENERO AL 31 DE DICIEMBRE DE 2022

IC-IPC-07-2212

CONCEPTO	DESCRIPCION	
3,763 DEMANDAS	DEMANDAS DEL FONDO DE VIVIENDA	\$1,047,748.741
TOTAL DE PASIVOS CONTINGENTES		\$1,047,748,741

DE CONFORMIDAD CON EL ARTÍCULO 46 FRACCIÓN I, INCISO F DE LA LGCG, SE MANIFIESTA QUE SE CUENTA CON PASIVOS CONTINGENTES

Bajo protesta de decir verdad declaramos que los Estados Financieros y sus Notas, son razonablemente correctos y son responsabilidad del emisor

JOSE LUZ JACOBO GUTIERREZ

DIRECTOR DE FINANZAS

DANIEL RAMIREZ LEON

DIRECTOR GENERAL

DALIA MEDINA ZAZUETA

JEFA DE CONTABILIDAD Y RECURSOS
FINANCIEROS

- Lineamientos sobre los indicadores para medir los avances físicos y financieros relacionados con los recursos públicos federales.
- Clasificador por tipo de gasto.
- Clasificados por objeto del gasto.
- Lineamientos mínimos relativos al diseño e integración del registro en los libros Diario, Mayor e Inventarios y Balances (Registro Electrónico).
- Manual de contabilidad gubernamental.
- Reglas de registro y valoración del Patrimonio y sus elementos específicos.

Actualmente la entidad cuenta con un sistema contable SADMUN por orden de Gobierno del Estado casi al 100% implementado.

“Bajo protesta de decir verdad declaramos que los estados financieros y sus notas son razonablemente correctos y son responsabilidad del emisor”.



C. José Luz Jacobo Gutiérrez
DIRECTOR DE FINANZAS



C. Daniel Ramírez León
DIRECTOR GENERAL



C. Dalia Medina Zazueta
JEFA DE CONTABILIDAD Y REC. FIN.


INSTITUTO DE SEGURIDAD Y SERVICIOS SOCIALES DE LOS TRABAJADORES DE LA EDUCACIÓN DEL ESTADO DE SINALOA
ESTADO ANALITICO DEL ACTIVO
DEL 1 DE ENERO AL 31 DE DICIEMBRE DE 2022
(Cifras en Pesos)

IC-EAA-08-2212

Concepto	Saldo Inicial	Cargos del Periodo	Abonos del Periodo	Saldo Final	Variación del Periodo
ACTIVO	1,092,740,375.28	11,864,352,983.47	11,732,406,375.91	1,224,686,982.84	131,946,607.56
ACTIVO CIRCULANTE	788,434,295.94	11,815,315,032.38	11,703,579,298.76	900,170,029.56	111,735,733.62
Efectivo y Equivalentes	506,888,668.73	8,189,092,953.56	8,007,821,368.71	688,160,253.58	181,271,584.85
Derechos a Recibir Efectivo o Equivalentes	265,687,638.43	3,612,688,009.64	3,675,606,704.85	202,768,943.22	-62,918,695.21
Derechos a Recibir Bienes o Servicios	0.00	0.00	0.00	0.00	0.00
Inventarios	15,857,988.78	13,534,069.18	20,151,225.20	9,240,832.76	-6,617,156.02
Almacenes	0.00	0.00	0.00	0.00	0.00
Estimación por Pérdida o Deterioro de Activos Circulantes	0.00	0.00	0.00	0.00	0.00
ESTIMACIÓN POR PÉRDIDA O DETERIORO DE ACTIVOS CIRC	0.00	0.00	0.00	0.00	0.00
Estimación por Pérdida o Deterioro de Activos Circulantes	0.00	0.00	0.00	0.00	0.00
BANAMEX SNC	0.00	0.00	0.00	0.00	0.00
Otros Activos Circulantes	0.00	0.00	0.00	0.00	0.00
ACTIVO NO CIRCULANTE	304,306,079.34	49,037,951.09	28,827,077.15	324,516,953.28	20,210,873.94
Inversiones Financieras a Largo Plazo	0.00	0.00	0.00	0.00	0.00
Derechos a Recibir Efectivo o Equivalentes a Largo Plazo	215,952,949.73	45,451,189.87	25,049,001.25	236,355,138.35	20,402,188.62
Bienes Inmuebles, Infraestructura y Construcciones en Proceso	85,501,988.04	0.00	0.00	85,501,988.04	0.00
Bienes Muebles	12,284,807.15	1,363,477.60	2,603,429.32	11,044,855.43	-1,239,951.72
Activos Intangibles	93,797.60	0.00	0.00	93,797.60	0.00
Depreciación, Deterioro y Amortización Acumulada de Bienes	-9,527,463.18	2,223,283.62	1,174,646.58	-8,478,826.14	1,048,637.04
Activos Diferidos	0.00	0.00	0.00	0.00	0.00
Estimación por Pérdida o Deterioro de Activos no Circulantes	0.00	0.00	0.00	0.00	0.00
Otros Activos no Circulantes	0.00	0.00	0.00	0.00	0.00

Bajo protesta de decir verdad declaramos que los Estados Financieros y sus notas, son razonablemente correctos y son responsabilidad del emisor.

JOSÉ LUZ JACOBO GUTIÉRREZ



DIRECTOR DE FINANZAS

DANIEL RAMÍREZ LEÓN



DIRECTOR GENERAL

DALIA MEDINA ZAZUETA



JEFA DE CONTABILIDAD Y RECURSOS FINANCIEROS



INSTITUTO DE SEGURIDAD Y SERVICIOS SOCIALES DE LOS TRABAJADORES DE LA EDUCACIÓN DEL ESTADO DE SINALOA
ESTADO ANALITICO DE LA DEUDA Y OTROS PASIVOS
DEL 1 DE ENERO AL 31 DE DICIEMBRE DE 2022
(Cifras en Pesos)

IC-EADOP-09-2212

Denominación de las Deudas	Moneda de Contratación	Institución o País Acreedor	Saldo Inicial del Periodo	Saldo Final del Periodo
DEUDA PÚBLICA				
Corto Plazo				
Deuda Interna				
Instituciones de Crédito	Pesos	México	0.00	0.00
Títulos y Valores	Pesos	México	0.00	0.00
Arrendamientos Financieros	Pesos	México	0.00	0.00
Deuda Externa				
Organismos Financieros Internacionales	Pesos	México	0.00	0.00
Deuda Bilateral	Pesos	México	0.00	0.00
Títulos y Valores	Pesos	México	0.00	0.00
Arrendamientos Financieros	Pesos	México	0.00	0.00
Subtotal de Deuda Pública a Corto Plazo			0.00	0.00
Largo Plazo				
Deuda Interna				
Instituciones de Crédito	Pesos	México	0.00	0.00
Títulos y Valores	Pesos	México	0.00	0.00
Arrendamientos Financieros	Pesos	México	0.00	0.00
Deuda Externa				
Organismos Financieros Internacionales	Pesos	México	0.00	0.00
Deuda Bilateral	Pesos	México	0.00	0.00
Títulos y Valores	Pesos	México	0.00	0.00
Arrendamientos Financieros	Pesos	México	0.00	0.00
Subtotal de Deuda Pública a Largo Plazo			0.00	0.00
Total de Otros Pasivos			530,401,229.19	510,644,258.60
	Pesos	México		
Total de Deuda Pública y Otros Pasivos			530,401,229.19	510,644,258.60

Bajo protesta de decir verdad declaramos que los Estados Financieros y sus notas, son razonablemente correctos y son responsabilidad del emisor.

JOSÉ LUZ JACOBO GUTIÉRREZ



DIRECTOR DE FINANZAS

DANIEL RAMÍREZ LEÓN




DIRECTOR GENERAL

DALIA MEDINA ZAZUETA



JEFA DE CONTABILIDAD Y RECURSOS FINANCIEROS

Información Presupuestaria



INSTITUTO DE SEGURIDAD Y SERVICIOS SOCIALES DE LOS TRABAJADORES DE LA EDUCACIÓN DEL ESTADO DE SINALOA
ESTADO ANALITICO DE INGRESOS
DEL 1 DE ENERO AL 31 DE DICIEMBRE DE 2022

IPT-EAI-10-2212

Rubro de Ingresos	Estimado (1)	Ampliaciones y Reducciones (2)	Ingreso		Recaudado (5)	Diferencia (6 = 5 - 1)
			Modificado (3 = 1 + 2)	Devengado (4)		
Impuestos	0	0	0	0	0	0
Cuotas y Aportaciones de Seguridad Social	429,360,000.00	56,463,350.40	485,823,350.40	479,418,901.48	479,418,901.07	50,058,901.07
Contribuciones de Mejoras	0	0	0	0	0	0
Derechos	0	0	0	0	0	0
Productos	11,450,212.00	18,261,639.14	29,711,851.14	29,537,941.77	29,535,983.71	18,085,771.71
Aprovechamientos	0	0	0	0	0	0
Ingresos por Venta de Bienes, Prestación de Servicios y Otros Ingresos	62,394,570.17	0	62,394,570.17	25,868,042.48	1,063,092.82	-61,331,477.35
Participaciones, Aportaciones, Convenios, Incentivos Derivados de la Colaboración Fiscal y Fondos Distintos de Aportaciones	0	0	0	0	0	0
Transferencias, Asignaciones, Subsidios y Subvenciones, y Pensiones y Jubilaciones	2,335,589,752.00	367,144,728.83	2,702,734,480.83	2,696,689,061.00	2,696,689,061.00	361,099,309.00
Ingresos Derivados de Financiamientos	0	0	0	0	0	0
Total	2,838,794,534.17	441,869,718.37	3,280,664,252.54	3,231,513,946.73	3,206,707,038.60	367,912,504.43
				Ingresos excedentes		367,912,504.43

Estado Analitico de Ingresos Por Fuente de Financiamiento	Estimado (1)	Ampliaciones y Reducciones (2)	Ingreso		Recaudado (5)	Diferencia (6 = 5 - 1)
			Modificado (3 = 1 + 2)	Devengado (4)		
Ingresos del Poder Ejecutivo Federal o Estatal y de los Municipios						
Impuestos	0	0	0	0	0	0
Cuotas y Aportaciones de Seguridad Social	0	0	0	0	0	0
Contribuciones de Mejoras	0	0	0	0	0	0
Derechos	0	0	0	0	0	0
Productos	0	0	0	0	0	0
Aprovechamientos	0	0	0	0	0	0
Participaciones, Aportaciones, Convenios, Incentivos Derivados de la Colaboración Fiscal y Fondos Distintos de Aportaciones	0	0	0	0	0	0
Transferencias, Asignaciones, Subsidios y Subvenciones, y Pensiones y Jubilaciones	0	0	0	0	0	0
Ingresos de los Entes Públicos de los Poderes Legislativo y Judicial, de los Órganos Autónomos y del Sector Paraestatal o Paramunicipal, así como de las Empresas Productivas del Estado						
Cuotas y Aportaciones de Seguridad Social	429,360,000.00	56,463,350.40	485,823,350.40	479,418,901.48	479,418,901.07	50,058,901.07
Productos	11,450,212.00	18,261,639.14	29,711,851.14	29,537,941.77	29,535,983.71	18,085,771.71
Ingresos por Venta de Bienes, Prestación de Servicios y Otros Ingresos	62,394,570.17	0	62,394,570.17	25,868,042.48	1,063,092.82	-61,331,477.35
Transferencias, Asignaciones, Subsidios y Subvenciones, y Pensiones y Jubilaciones	2,335,589,752.00	367,144,728.83	2,702,734,480.83	2,696,689,061.00	2,696,689,061.00	361,099,309.00
Ingresos Derivados de Financiamientos	0	0	0	0	0	0
Total	2,838,794,534.17	441,869,718.37	3,280,664,252.54	3,231,513,946.73	3,206,707,038.60	367,912,504.43
				Ingresos excedentes		367,912,504.43

Bajo protesta de decir verdad declaramos que los Estados Financieros y sus notas, son razonablemente correctos y son responsabilidad del emisor.

JOSÉ LUZ JACOBO GUTIÉRREZ

DANIEL RAMÍREZ LEÓN

DALIA MEDINA ZAZUETA

DIRECTOR DE FINANZAS

DIRECTOR GENERAL

JEFA DE CONTABILIDAD Y RECURSOS FINANCIEROS



INSTITUTO DE SEGURIDAD Y SERVICIOS SOCIALES DE LOS TRABAJADORES DE LA EDUCACIÓN DEL ESTADO DE SINALOA

ESTADO ANALITICO DE INGRESOS POR RUBRO, TIPO, CLASE, CONCEPTO

DEL 1 DE ENERO AL 31 DE DICIEMBRE DE 2022

IPT-EAIRTCC-11-2212


ISSSTEESIN
INSTITUTO DE SEGURIDAD Y SERVICIOS
SOCIALES DE LOS TRABAJADORES DE
LA EDUCACIÓN DEL ESTADO DE SINALOA

Rubro / Tipo / Clase / Concepto	Ingreso					
	Estimado	Ampliaciones y Reducciones	Modificado	Devengado	Recaudado	Diferencia
	(1)	(2)	(3 = 1 + 2)	(4)	(5)	(6 = 5 - 1)
200000 Cuotas y Aportaciones de Seguridad Social	429,360,000.00	56,463,350.40	485,823,350.40	479,418,901.48	479,418,901.07	50,058,901.07
240000 Otras Cuotas y Aportaciones para la Seguridad Social	429,360,000.00	56,463,350.40	485,823,350.40	479,418,901.48	479,418,901.07	50,058,901.07
240100 CUOTAS ESTATALES	174,552,000.00	17,208,544.07	191,760,544.07	191,760,544.48	191,760,544.07	17,208,544.07
240101 CUOTAS	174,552,000.00	17,208,544.07	191,760,544.07	191,760,544.48	191,760,544.07	17,208,544.07
240200 APOTACION ESTATAL	254,808,000.00	39,254,806.33	294,062,806.33	287,658,357.00	287,658,357.00	32,850,357.00
240201 APORTACIONES	254,808,000.00	39,254,806.33	294,062,806.33	287,658,357.00	287,658,357.00	32,850,357.00
500000 Productos	11,450,212.00	18,261,639.14	29,711,851.14	29,537,941.77	29,535,983.71	18,085,771.71
510000 Productos	11,450,212.00	18,261,639.14	29,711,851.14	29,537,941.77	29,535,983.71	18,085,771.71
510100 INTERESES S/PRESTAMOS DE BCD	3,240,000.00	13,430,468.29	16,670,468.29	16,670,468.29	16,670,468.29	13,430,468.29
510101 INTERESES S/PRESTAMOS PCP	1,440,000.00	14,662,552.40	16,102,552.40	16,102,552.40	16,102,552.40	14,662,552.40
510102 INTERESES S/PRESTAMOS BCD	1,800,000.00	-1,535,464.91	264,535.09	264,535.09	264,535.09	-1,535,464.91
510104 INTERESES S/BCD EN CONVENIO	0.00	303,380.80	303,380.80	303,380.80	303,380.80	303,380.80
510200 INTERESES S/INVERSIONES	1,992,000.00	806,149.05	2,798,149.05	2,784,899.10	2,784,899.10	792,899.10
510201 INTERESES S/INVERSIONES FINANZAS	1,200,000.00	-750,000.00	450,000.00	436,750.05	436,750.05	-763,249.95
510202 INTERESES S/INVERSIONES ADMINISTRACION TIENI	792,000.00	1,556,149.05	2,348,149.05	2,348,149.05	2,348,149.05	1,556,149.05
510300 PRIMA POR COMISION DE B.C.D.	252,000.00	81,707.54	333,707.54	333,707.54	333,707.54	81,707.54
510301 PRIMA POR COMISION BCD	252,000.00	32,760.13	284,760.13	284,760.13	284,760.13	32,760.13
510302 PRIMA POR COMISION PCP	0.00	48,947.41	48,947.41	48,947.41	48,947.41	48,947.41
510400 OTROS INGRESOS	5,966,212.00	3,943,314.26	9,909,526.26	9,748,866.84	9,746,908.78	3,780,696.78
510401 OTROS INGRESOS FINANZAS	3,360,000.00	5,273,314.26	8,633,314.26	8,633,314.26	8,633,314.26	5,273,314.26
510402 OTROS INGRESOS MUEBLERIA MOCHIS	238,212.00	-100,000.00	138,212.00	119,670.00	119,670.00	-118,542.00
510403 OTROS INGRESOS MUEBLERIA MAZATLAN	936,000.00	-630,000.00	306,000.00	273,490.26	273,490.24	-662,509.76
510404 OTROS INGRESOS MUEBLERIA GUASAVE	720,000.00	-500,000.00	220,000.00	177,070.83	177,070.83	-542,929.17
510405 OTROS INGRESOS MUEBLERIA ESCUINAPA	70,000.00	0.00	70,000.00	56,628.97	54,670.93	-15,329.07
510406 OTROS INGRESOS MUEBLERIA LA CRUZ	48,000.00	0.00	48,000.00	34,378.40	34,378.40	-13,621.60
510407 OTROS INGRESOS MUEBLERIA INFONAVIT	360,000.00	-100,000.00	260,000.00	286,493.31	286,493.31	-73,506.69
510408 OTROS INGRESOS MUEBLERIA GUAMUCHIL	174,000.00	0.00	174,000.00	116,499.96	116,499.96	-57,500.04
510409 OTROS INGRESOS ADMINISTRACION TIENDAS	60,000.00	0.00	60,000.00	51,320.85	51,320.85	-8,679.15
700000 Ingresos por Venta de Bienes, Prestación de Servicios	62,394,570.17	0.00	62,394,570.17	25,868,042.48	1,063,092.82	-61,331,477.35
730000 Ingresos por Venta de Bienes y Prestación de Servicios de	62,394,570.17	0.00	62,394,570.17	25,868,042.48	1,063,092.82	-61,331,477.35
730100 VENTAS DE MERCANCIAS	13,442,011.00	0.00	13,442,011.00	2,481,961.71	102,365.30	-13,339,645.70
730101 VENTAS DE MERCANCIA MOCHIS	2,070,608.53	0.00	2,070,608.53	531,358.47	21,828.83	-2,048,779.70
730102 VENTAS DE MERCANCIA MAZATLAN	1,575,463.79	0.00	1,575,463.79	294,954.29	12,117.07	-1,563,346.72
730103 VENTAS DE MERCANCIA GUASAVE	1,882,031.36	0.00	1,882,031.36	286,371.93	11,764.50	-1,870,266.86
730104 VENTAS DE MERCANCIA ESCUINAPA	1,728,088.94	0.00	1,728,088.94	36,059.32	1,884.76	-1,726,204.18
730105 VENTAS DE MERCANCIA LA CRUZ	763,019.73	0.00	763,019.73	15,403.44	632.79	-762,386.94
730106 VENTAS DE MERCANCIA INFONAVIT	4,100,355.71	0.00	4,100,355.71	975,644.11	40,080.60	-4,060,275.11
730107 VENTAS DE MERCANCIA GUAMUCHIL	1,322,442.94	0.00	1,322,442.94	342,170.15	14,056.75	-1,308,386.19
730200 VENTA DE BCD	48,952,559.17	0.00	48,952,559.17	23,386,080.77	960,727.52	-47,991,831.65
730201 VENTA DE BCD MOCHIS	8,256,561.00	0.00	8,256,561.00	2,865,379.21	117,713.12	-8,138,847.88

730202	VENTA DE BCD MAZATLAN	7,034,084.50	0.00	7,034,084.50	4,859,798.74	199,646.22	-6,834,438.28
730203	VENTA DE BCD GUASAVE	6,049,888.53	0.00	6,049,888.53	2,493,983.17	102,455.74	-5,947,432.79
730204	VENTA DE BCD ESCUINAPA	4,014,950.21	0.00	4,014,950.21	1,673,896.11	68,765.60	-3,946,184.61
730205	VENTA DE BCD LA CRUZ	5,720,614.47	0.00	5,720,614.47	764,588.44	31,410.19	-5,689,204.28
730206	VENTA DE BCD INFONAVIT	13,622,058.03	0.00	13,622,058.03	8,567,172.31	351,949.45	-13,270,108.58
730207	VENTA DE BCD GUAMUCHIL	4,254,402.43	0.00	4,254,402.43	2,161,262.79	88,787.20	-4,165,615.23
900000	Transferencias, Asignaciones, Subsidios y Subvencio	2,335,589,752.00	367,144,728.83	2,702,734,480.83	2,696,689,061.00	2,696,689,061.00	361,099,309.00
950000	Pensiones y Jubilaciones	2,335,589,752.00	367,144,728.83	2,702,734,480.83	2,696,689,061.00	2,696,689,061.00	361,099,309.00
950100	SUBSIDIOS ESTATALES	1,408,600,477.00	367,144,728.83	1,775,745,205.83	1,775,745,205.83	1,775,745,205.83	367,144,728.83
950101	TRANSFERENCIA PARA JUBILADOS Y PENSIONADO	1,408,600,477.00	367,144,728.83	1,775,745,205.83	1,775,745,205.83	1,775,745,205.83	367,144,728.83
950200	SUBSIDIOS FEDERALES	926,989,275.00	0.00	926,989,275.00	920,943,855.17	920,943,855.17	-6,045,419.83
950201	FAFEF	926,989,275.00	0.00	926,989,275.00	920,943,855.17	920,943,855.17	-6,045,419.83

Total	2,838,794,534.17	441,869,718.37	3,280,664,252.54	3,231,513,946.73	3,206,707,038.60	Ingresos excedentes	367,912,504.43
--------------	-------------------------	-----------------------	-------------------------	-------------------------	-------------------------	----------------------------	-----------------------

Bajo protesta de decir verdad declaramos que los Estados Financieros y sus notas, son razonablemente correctos y son responsabilidad del emisor.

JOSÉ LUZ JACOBO GUTIÉRREZ

 DIRECTOR DE FINANZAS

DANIEL RAMÍREZ LEÓN

 DIRECTOR GENERAL

DALIA MEDINA ZAZUETA

 JEFA DE CONTABILIDAD Y RECURSOS FINANCIEROS




ISSSTEESIN
 INSTITUTO DE SEGURIDAD Y SERVICIOS
 SOCIALES DE LOS TRABAJADORES DE
 LA EDUCACIÓN DEL ESTADO DE SINALOA

INSTITUTO DE SEGURIDAD Y SERVICIOS SOCIALES DE LOS TRABAJADORES DE LA EDUCACIÓN DEL ESTADO DE SINALOA
ESTADO ANALITICO DEL EJERCICIO DEL PRESUPUESTO DE EGRESOS
CLASIFICACION ADMINISTRATIVA
DEL 1 DE ENERO AL 31 DE DICIEMBRE DE 2022

IPT-EAEPECA-12-2212

Concepto	Aprobado	Ampliaciones /(Reducciones	Egresos		Pagado	Subejercicio
			Modificado	Devengado		
	(1)	(2)	3 = (1 + 2)	(4)	(5)	6 = (3 - 4)
1-INSTITUTO DE SEG. Y SERV. SOC. DE LOS TRAB. DE LA	2,834,872,551.41	441,869,718.37	3,276,742,269.78	3,071,352,566.51	3,039,128,330.56	205,389,703.27
TOTAL DEL GASTO	2,834,872,551.41	441,869,718.37	3,276,742,269.78	3,071,352,566.51	3,039,128,330.56	205,389,703.27

Bajo protesta de decir verdad declaramos que los Estados Financieros y sus notas, son razonablemente correctos y son responsabilidad del emisor.

JOSÉ LUZ JACOBO GUTIÉRREZ

 DIRECTOR DE FINANZAS

DANIEL RAMÍREZ LEÓN

 DIRECTOR GENERAL

DALIA MEDINA ZAZUETA

 JEFA DE CONTABILIDAD Y RECURSOS
 FINANCIEROS



ISSSTEESIN
 INSTITUTO DE SEGURIDAD Y SERVICIOS
 SOCIALES DE LOS TRABAJADORES DE
 LA EDUCACIÓN DEL ESTADO DE SINALOA

INSTITUTO DE SEGURIDAD Y SERVICIOS SOCIALES DE LOS TRABAJADORES DE LA EDUCACIÓN DEL ESTADO DE SINALOA
ESTADO ANALITICO DEL EJERCICIO DEL PRESUPUESTO DE EGRESOS
CLASIFICACION ECONOMICA (POR TIPO DE GASTO)
DEL 1 DE ENERO AL 31 DE DICIEMBRE DE 2022

IPT-EAEPECETG-13-2212

Concepto	Egresos					
	Aprobado	Ampliaciones /(Reduccion)	Modificado	Devengado	Pagado	Subejercicio
	(1)	(2)	3 = (1 + 2)	(4)	(5)	6 = (3 - 4)
Gasto Corriente	107,552,960.41	16,205,161.95	123,758,122.36	67,381,444.68	66,468,435.28	56,376,677.68
Gasto de Capital	5,275,000.00	-1,240,934.04	4,034,065.96	1,115,956.31	1,115,956.31	2,918,109.65
Amortización de la deuda y disminución de pasivos	0.00	0.00	0.00	0.00	0.00	0.00
Pensiones y Jubilaciones	2,722,044,591.00	426,905,490.46	3,148,950,081.46	3,002,855,165.52	2,971,543,938.97	146,094,915.94
Participaciones	0.00	0.00	0.00	0.00	0.00	0.00
TOTAL DEL GASTO	2,834,872,551.41	441,869,718.37	3,276,742,269.78	3,071,352,566.51	3,039,128,330.56	205,389,703.27

Bajo protesta de decir verdad declaramos que los Estados Financieros y sus notas, son razonablemente correctos y son responsabilidad del emisor.

JOSÉ LUZ JACOBO GUTIÉRREZ


 DIRECTOR DE FINANZAS

DANIEL RAMÍREZ LEÓN


 DIRECTOR GENERAL

DALIA MEDINA ZAZUETA


 JEFA DE CONTABILIDAD Y RECURSOS
 FINANCIEROS

INSTITUTO DE SEGURIDAD Y SERVICIOS SOCIALES DE LOS TRABAJADORES DE LA EDUCACIÓN DEL ESTADO DE SINALOA
ESTADO ANALITICO DEL EJERCICIO DEL PRESUPUESTO DE EGRESOS
CLASIFICACION POR OBJETO DEL GASTO (CAPITULO - CONCEPTO)
DEL 1 DE ENERO AL 31 DE DICIEMBRE DE 2022

IPT-EAEPEOGCC-14-2212

Concepto	Egresos					
	Aprobado	Ampliaciones /(Reduccion	Modificado	Devengado	Pagado	Subejercicio
	(1)	(2)	3 = (1 + 2)	(4)	(5)	6 = (3 - 4)
SERVICIOS PERSONALES	40,913,204.64	0.00	40,913,204.64	32,575,975.32	32,125,709.11	8,337,229.32
REMUNERACIONES AL PERSONAL DE CARÁCTER PERMANENTE	12,481,358.00	-230,824.53	12,250,533.47	10,626,848.01	10,623,755.37	1,623,685.46
REMUNERACIONES AL PERSONAL DE CARÁCTER TRANSITORIO	1,805,802.92	-570,959.76	1,234,843.16	417,031.10	417,031.10	817,812.06
REMUNERACIONES ADICIONALES Y ESPECIALES	10,189,610.28	148,704.00	10,338,314.28	9,069,339.72	8,704,099.13	1,268,974.56
SEGURIDAD SOCIAL	1,488,005.44	1,715.00	1,489,720.44	906,653.41	868,246.81	583,067.03
OTRAS PRESTACIONES SOCIALES Y ECONÓMICAS	14,948,428.00	651,365.29	15,599,793.29	11,556,103.08	11,512,576.70	4,043,690.21
PREVISIONES	0.00	0.00	0.00	0.00	0.00	0.00
PAGO DE ESTÍMULOS A SERVIDORES PÚBLICOS	0.00	0.00	0.00	0.00	0.00	0.00
MATERIALES Y SUMINISTROS	49,533,424.32	674,500.00	50,207,924.32	12,860,626.85	12,643,678.92	37,347,297.47
MATERIALES DE ADMINISTRACIÓN, EMISIÓN DE DOCUMENTOS Y ARTÍCULOS OFICIALES	2,168,534.42	392,898.14	2,561,432.56	1,338,111.65	1,325,561.03	1,223,320.91
ALIMENTOS Y UTENSILIOS	323,677.49	175,601.86	499,279.35	382,836.68	374,927.66	116,442.67
MATERIAS PRIMAS Y MATERIALES DE PRODUCCIÓN Y COMERCIALIZACIÓN	45,020,499.45	0.00	45,020,499.45	10,237,377.91	10,056,468.03	34,783,121.54
MATERIALES Y ARTÍCULOS DE CONSTRUCCIÓN Y DE REPARACIÓN	34,549.11	0.00	34,549.11	1,984.35	1,852.45	32,564.76
PRODUCTOS QUÍMICOS, FARMACÉUTICOS Y DE LABORATORIO	6,600.28	10,500.00	17,100.28	10,169.43	10,169.43	6,930.85
COMBUSTIBLES, LUBRICANTES Y ADITIVOS	1,552,199.34	-15,000.00	1,537,199.34	635,800.16	620,974.86	901,399.18
VESTUARIO, BLANCOS, PRENDAS DE PROTECCIÓN Y ARTÍCULOS DEPORTIVOS	276,492.00	-10,500.00	265,992.00	112,684.55	112,684.55	153,307.45
MATERIALES Y SUMINISTROS PARA SEGURIDAD	0.00	0.00	0.00	0.00	0.00	0.00
HERRAMIENTAS, REFACCIONES Y ACCESORIOS MENORES	150,872.23	121,000.00	271,872.23	141,662.12	141,040.91	130,210.11
SERVICIOS GENERALES	16,979,714.45	15,530,661.95	32,510,376.40	21,944,842.51	21,699,047.25	10,565,533.89
SERVICIOS BÁSICOS	2,068,083.92	29,500.00	2,097,583.92	1,036,086.33	1,032,493.30	1,061,497.59
SERVICIOS DE ARRENDAMIENTO	672,600.00	105,000.00	777,600.00	545,190.91	535,794.91	232,409.09
SERVICIOS PROFESIONALES, CIENTÍFICOS, TÉCNICOS Y OTROS SERVICIOS	6,216,423.39	-324,500.00	5,891,923.39	3,564,870.48	3,564,870.48	2,327,052.91
SERVICIOS FINANCIEROS, BANCARIOS Y COMERCIALES	1,115,772.10	455,000.00	1,570,772.10	1,069,178.19	1,045,131.81	501,593.91
SERVICIOS DE INSTALACIÓN, REPARACIÓN, MANTENIMIENTO Y CONSERVACIÓN	3,770,630.66	-282,000.00	3,488,630.66	2,598,223.25	2,560,805.40	890,407.41
SERVICIOS DE COMUNICACIÓN SOCIAL Y PUBLICIDAD	362,962.73	-25,000.00	337,962.73	947.00	947.00	337,015.73
SERVICIOS DE TRASLADO Y VIÁTICOS	400,549.67	0.00	400,549.67	160,578.00	160,040.00	239,971.67
SERVICIOS OFICIALES	391,024.36	0.00	391,024.36	72,215.00	72,215.00	318,809.36
OTROS SERVICIOS GENERALES	1,981,667.62	15,572,661.95	17,554,329.57	12,897,553.35	12,726,749.35	4,656,776.22
TRANSFERENCIAS, ASIGNACIONES, SUBSIDIOS Y OTRAS AYUDAS	2,722,171,208.00	426,905,490.46	3,149,076,698.46	3,002,855,165.52	2,971,543,938.97	146,221,532.94

GASTOS DE LA DEUDA PÚBLICA	0.00	0.00	0.00	0.00	0.00	0.00
COSTO POR COBERTURAS	0.00	0.00	0.00	0.00	0.00	0.00
APOYOS FINANCIEROS	0.00	0.00	0.00	0.00	0.00	0.00
ADEUDOS DE EJERCICIOS FISCALES ANTERIORES (ADEFAS)	0.00	0.00	0.00	0.00	0.00	0.00

TOTAL DEL GASTO

2,834,872,551.41

3,276,742,269.78

3,039,128,330.56

441,869,718.37

3,071,352,566.51

205,389,703.27

Bajo protesta de decir verdad declaramos que los Estados Financieros y sus notas, son razonablemente correctos y son responsabilidad del emisor.

JOSÉ LUZ JACOBO GUTIÉRREZ



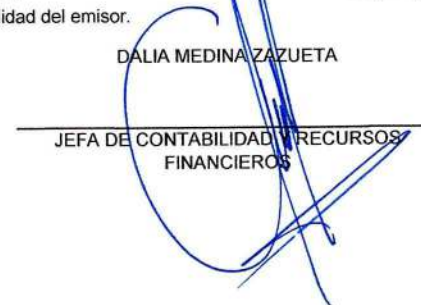
DIRECTOR DE FINANZAS

DANIEL RAMÍREZ LEÓN



DIRECTOR GENERAL

DALIA MEDINA ZAZUETA



JEFA DE CONTABILIDAD Y RECURSOS FINANCIEROS



INSTITUTO DE SEGURIDAD Y SERVICIOS SOCIALES DE LOS TRABAJADORES DE LA EDUCACIÓN DEL ESTADO DE SINALOA
ESTADO ANALITICO DEL EJERCICIO DEL PRESUPUESTO DE EGRESOS
CLASIFICACION FUNCIONAL (FINALIDAD Y FUNCION)
DEL 1 DE ENERO AL 31 DE DICIEMBRE DE 2022

IPT-EAEPECFG-15-2212

Concepto	Egresos					
	Aprobado (1)	Ampliaciones /(Reduccion (2)	Modificado 3 = (1 + 2)	Devengado (4)	Pagado (5)	Subejercicio 6 = (3 - 4)
GOBIERNO						
LEGISLACIÓN						
JUSTICIA						
COORDINACIÓN DE LA POLÍTICA DE GOBIERNO						
RELACIONES EXTERIORES						
ASUNTOS FINANCIEROS Y HACENDARIOS						
SEGURIDAD NACIONAL						
ASUNTOS DE ORDEN PÚBLICO Y DE SEGURIDAD INTERIOR						
OTROS SERVICIOS GENERALES						
DESARROLLO SOCIAL	2,834,872,551.41	441,869,718.37	3,276,742,269.78	3,071,352,566.51	3,039,128,330.56	205,389,703.27
PROTECCIÓN AMBIENTAL						
VIVIENDA Y SERVICIOS A LA COMUNIDAD						
SALUD						
RECREACIÓN, CULTURA Y OTRAS MANIFESTACIONES SOCIALES						
EDUCACIÓN						
PROTECCIÓN SOCIAL						
OTROS ASUNTOS SOCIALES	2,834,872,551.41	441,869,718.37	3,276,742,269.78	3,071,352,566.51	3,039,128,330.56	205,389,703.27
DESARROLLO EC ONÓMIC O						
ASUNTOS ECONÓMICOS, COMERCIALES Y LABORALES EN GENERAL						
AGROPECUARIA, SILVICULTURA, PESCA Y CAZA						
COMBUSTIBLES Y ENERGÍA						
MINERÍA, MANUFACTURAS Y CONSTRUCCIÓN						
TRANSPORTE						
COMUNICACIONES						
TURISMO						
CIENCIA, TECNOLOGÍA E INNOVACIÓN						
OTRAS INDUSTRIAS Y OTROS ASUNTOS ECONÓMICOS						
OTRAS NO CLASIFICADAS EN FUNCIONES ANTERIORES						
TRANSACCIONES DE LA DEUDA PÚBLICA / COSTO FINANCIERO DE LA DEUDA						

TRANSFERENCIAS, PARTICIPACIONES Y APORTACIONES ENTRE DIFERENTES NIVELES Y ÓRDENES DE GOBIERNO
SANEAMIENTO DEL SISTEMA FINANCIERO
ADEUDOS DE EJERCICIOS FISCALES ANTERIORES

TOTAL DEL GASTO

2,834,872,551.41

3,276,742,269.78

3,039,128,330.56


205,389,703.27

441,869,718.37

3,071,352,566.51

Bajo protesta de decir verdad declaramos que los Estados Financieros y sus notas, son razonablemente correctos y son responsabilidad del emisor.

JOSÉ LUZ JACOBO GUTIÉRREZ




DIRECTOR DE FINANZAS

DANIEL RAMÍREZ LEÓN



DIRECTOR GENERAL

DALIA MEDINA ZAZUETA



JEFA DE CONTABILIDAD Y RECURSOS FINANCIEROS




ENDEUDAMIENTO NETO

DEL 1 DE ENERO AL 31 DE DICIEMBRE DE 2022

IPT-EN-16-2212

Identificación del Crédito o Instrumento	Contratación / A	Amortización B	Endeudamiento Neto C = A - B
Créditos Bancarios			
Total Créditos Bancarios	0.00	0.00	0.00
Otros Instrumentos de Deuda			
Total Otros Instrumentos de Deuda	0.00	0.00	0.00
TOTAL	0.00	0.00	0.00

Bajo protesta de decir verdad declaramos que los Estados Financieros y sus notas, son razonablemente correctos y son responsabilidad del emisor.


JOSÉ LUZ JACOBO GUTIÉRREZ
DIRECTOR DE FINANZAS


DANIEL RAMÍREZ LEÓN
DIRECTOR GENERAL


DALIA MEDINA ZAZUETA
JEFA DE CONTABILIDAD Y RECURSOS FINANCIEROS



ISSSTEESIN
 INSTITUTO DE SEGURIDAD Y SERVICIOS
 SOCIALES DE LOS TRABAJADORES DE
 LA EDUCACIÓN DEL ESTADO DE SINALOA

INSTITUTO DE SEGURIDAD Y SERVICIOS SOCIALES DE LOS TRABAJADORES DE LA EDUCACIÓN DEL ESTADO DE SINALOA

INTERESES DE LA DEUDA

DEL 1 DE ENERO AL 31 DE DICIEMBRE DE 2022

IPT-ID-17-2212

Identificación del Crédito o Instrumento	Devengado	Pagado
	A	B
Créditos Bancarios		
Total de Intereses de Créditos Bancarios	0.00	0.00
Otros Instrumentos de Deuda		
Total de Intereses de Otros Instrumentos de Deuda	0.00	0.00
TOTAL	0.00	0.00

Bajo protesta de decir verdad declaramos que los Estados Financieros y sus notas, son razonablemente correctos y son responsabilidad del emisor.


 JOSÉ LUZ JACOB GUTIÉRREZ
 DIRECTOR DE FINANZAS


 DANIEL RAMÍREZ LEÓN
 DIRECTOR GENERAL


 DALIA MEDINA ZAZUETA
 JEFA DE CONTABILIDAD Y RECURSOS FINANCIEROS



ISSSTEESIN
 INSTITUTO DE SEGURIDAD Y SERVICIOS
 SOCIALES DE LOS TRABAJADORES DE
 LA EDUCACIÓN DEL ESTADO DE SINALOA

INSTITUTO DE SEGURIDAD Y SERVICIOS SOCIALES DE LOS TRABAJADORES DE LA EDUCACIÓN DEL ESTADO DE SINALOA

FLUJO DE FONDOS

DEL 1 DE ENERO AL 31 DE DICIEMBRE DE 2022

IPT-18-2212

Concepto	Estimado/Aprobado	Devengado	Recaudado/Pagado
I. Ingresos Presupuestarios			
100000 - Impuestos	0.00	0.00	0.00
200000 - Cuotas y Aportaciones de Seguridad Social	429,360,000.00	479,418,901.48	479,418,901.07
300000 - Contribuciones de Mejoras	0.00	0.00	0.00
400000 - Derechos	0.00	0.00	0.00
500000 - Productos	11,450,212.00	29,537,941.77	29,535,983.71
600000 - Aprovechamientos	0.00	0.00	0.00
700000 - Ingresos por Venta de Bienes, Prestación de Servicios y Otros Ingresos	62,394,570.17	25,876,856.33	1,054,278.97
800000 - Participaciones, Aportaciones, Convenios, Incentivos Derivados de la Colabo	0.00	0.00	0.00
900000 - Transferencias, Asignaciones, Subsidios y Subvenciones, y Pensiones y Jubi	2,335,589,752.00	2,696,689,061.00	2,696,689,061.00
Total Ingresos Presupuestarios	2.838.794.534.17	3.231.522.760.58	3.206.698.224.75
II. Egresos Presupuestarios			
100000 - SERVICIOS PERSONALES	40,913,204.64	32,575,975.32	32,125,709.11
200000 - MATERIALES Y SUMINISTROS	49,533,424.32	12,860,626.85	12,643,678.92
300000 - SERVICIOS GENERALES	16,979,714.45	21,944,842.51	21,699,047.25
400000 - TRANSFERENCIAS, ASIGNACIONES, SUBSIDIOS Y OTRAS AYUDAS	2,722,171,208.00	3,002,855,165.52	2,971,543,938.97
500000 - BIENES MUEBLES, INMUEBLES E INTANGIBLES	5,275,000.00	1,115,956.31	1,115,956.31
600000 - INVERSIÓN PÚBLICA	0.00	0.00	0.00
800000 - PARTICIPACIONES Y APORTACIONES	0.00	0.00	0.00
Total Egresos Presupuestarios	2.834.872.551.41	3.071.352.566.51	3.039.128.330.56
III. Total Flujo de Fondos	3,921,982.76	160,170,194.07	167,569,894.19

Bajo protesta de decir verdad declaramos que los Estados Financieros y sus notas, son razonablemente correctos y son responsabilidad del emisor.

JOSÉ LUZ JACOBO GUTIÉRREZ

 DIRECTOR DE FINANZAS


DANIEL RAMÍREZ LEÓN

 DIRECTOR GENERAL

DALIA MEDINA ZAZUETA

 JEFA DE CONTABILIDAD Y RECURSOS
 FINANCIEROS

Información Programática





INSTITUTO DE SEGURIDAD Y SERVICIOS SOCIALES DE LOS TRABAJADORES DE LA EDUCACIÓN DEL ESTADO DE SINALOA
GASTO POR CATEGORIA PROGRAMATICA
DEL 1 DE ENERO AL 31 DE DICIEMBRE DE 2022

IPG-GCP-19-2212

Clave	Concepto	Egresos					Subejercicio 6 = (3 - 4)
		Aprobado 1	Ampliaciones	Modificado 3 = (1 + 2)	Devengado 4	Pagado 5	
			/ 2				
Programas							
	Subsidios: Sector Social y Privado o Entidades Federativas y Municipios	0.00	0.00	0.00	0.00	0.00	0.00
S	Sujetos a Reglas de Operación	-	-	-	-	-	-
U	Otros Subsidios	-	-	-	-	-	-
	Desempeño de las Funciones	0.00	0.00	0.00	0.00	0.00	0.00
A	Funciones de las Fuerzas Armadas (Únicamente Gobierno Federal)	-	-	-	-	-	-
E	Prestación de Servicios Públicos	-	-	-	-	-	-
B	Provisión de Bienes Públicos	-	-	-	-	-	-
P	Planeación, seguimiento y evaluación de políticas públicas	-	-	-	-	-	-
F	Promoción y fomento	-	-	-	-	-	-
G	Regulación y supervisión	-	-	-	-	-	-
R	Específicos	-	-	-	-	-	-
K	Proyectos de Inversión	-	-	-	-	-	-
	Administrativos y de Apoyo	0.00	0.00	0.00	0.00	0.00	0.00
M	Apoyo al proceso presupuestario y para mejorar la eficiencia institucional	-	-	-	-	-	-
O	Apoyo a la función pública y al mejoramiento de la gestión	-	-	-	-	-	-
W	Operaciones ajenas	-	-	-	-	-	-
	Compromisos	0.00	0.00	0.00	0.00	0.00	0.00
L	Obligaciones de cumplimiento de resolución jurisdiccional	-	-	-	-	-	-
N	Desastres Naturales	-	-	-	-	-	-
	Obligaciones	2,834,872,551.41	441,869,718.37	3,276,742,269.78	3,071,352,566.51	3,039,128,330.56	205,389,703.27
Y	Aportaciones a fondos de estabilización	-	-	-	-	-	-
J	Pensiones y jubilaciones	2,834,872,551.41	441,869,718.37	3,276,742,269.78	3,071,352,566.51	3,039,128,330.56	205,389,703.27
T	Aportaciones a la seguridad social	-	-	-	-	-	-
Z	Aportaciones a fondos de inversión y reestructura de pensiones	-	-	-	-	-	-
	Programas de Gasto Federalizado (Gobierno Federal)	0.00	0.00	0.00	0.00	0.00	0.00
I	Gasto Federalizado	-	-	-	-	-	-
C	Participaciones a entidades federativas y municipios	-	-	-	-	-	-
D	Costo financiero, deuda o apoyos a deudores y ahorradores de la banca	-	-	-	-	-	-
H	Adeudos de ejercicios fiscales anteriores	-	-	-	-	-	-
	Total del Gasto	2,834,872,551.41	441,869,718.37	3,276,742,269.78	3,071,352,566.51	3,039,128,330.56	205,389,703.27

Bajo protesta de decir verdad declaramos que los Estados Financieros y sus notas, son razonablemente correctos y son responsabilidad del emisor.

JOSÉ LUZ JACOBO GUTIÉRREZ

 DIRECTOR DE FINANZAS

DANIEL RAMÍREZ LEÓN

 DIRECTOR GENERAL


DALIA MEDINA ZAZUETA

 JEFA DE CONTABILIDAD Y RECURSOS FINANCIEROS

Programas y Proyectos de Inversión	Clave	Costo Total	Egresos		Egresos Devengado	Egresos Pagado	Porcentaje de Avance 0				
			Aprobado	Modificado			Deven/ Aprob	Deven/ Modif	Pagado/ Aprob	Pagado/ Modif	
Total		0.00	A	B	C	D	E	F	G	H	
Programas de Inversión		0.00	0.00	0.00	0.00	0.00	0.00	0.00	0.00	0.00	
Programa de Inversión de Adquisiciones		0.00	0.00	0.00	0.00	0.00	0.00	0.00	0.00	0.00	
Programa de Inversión de Mantenimiento		0.00	0.00	0.00	0.00	0.00	0.00	0.00	0.00	0.00	
Otros Programas de Inversión		0.00	0.00	0.00	0.00	0.00	0.00	0.00	0.00	0.00	
Programa de Estudios de Preinversión		0.00	0.00	0.00	0.00	0.00	0.00	0.00	0.00	0.00	
Programas con Inversión Concluida		0.00	0.00	0.00	0.00	0.00	0.00	0.00	0.00	0.00	
Programa de Inversión de Adquisiciones		0.00	0.00	0.00	0.00	0.00	0.00	0.00	0.00	0.00	
Programa de Inversión de Mantenimiento		0.00	0.00	0.00	0.00	0.00	0.00	0.00	0.00	0.00	
Otros Programas de Inversión		0.00	0.00	0.00	0.00	0.00	0.00	0.00	0.00	0.00	
Programa de Estudios de Preinversión		0.00	0.00	0.00	0.00	0.00	0.00	0.00	0.00	0.00	
Programas con Inversión en Proceso		0.00	0.00	0.00	0.00	0.00	0.00	0.00	0.00	0.00	
Programa de Inversión de Adquisiciones		0.00	0.00	0.00	0.00	0.00	0.00	0.00	0.00	0.00	
Programa de Inversión de Mantenimiento		0.00	0.00	0.00	0.00	0.00	0.00	0.00	0.00	0.00	
Otros Programas de Inversión		0.00	0.00	0.00	0.00	0.00	0.00	0.00	0.00	0.00	
Programa de Estudios de Preinversión		0.00	0.00	0.00	0.00	0.00	0.00	0.00	0.00	0.00	
Proyectos de Inversión		0.00	0.00	0.00	0.00	0.00	0.00	0.00	0.00	0.00	
Proyecto de Inversión de Infraestructura Económica		0.00	0.00	0.00	0.00	0.00	0.00	0.00	0.00	0.00	
Proyecto de Inversión de Infraestructura Social		0.00	0.00	0.00	0.00	0.00	0.00	0.00	0.00	0.00	
Proyecto de Inversión de Infraestructura Gubernamental		0.00	0.00	0.00	0.00	0.00	0.00	0.00	0.00	0.00	
Proyectos con Inversión Concluida		0.00	0.00	0.00	0.00	0.00	0.00	0.00	0.00	0.00	
Proyecto de Inversión de Infraestructura Económica		0.00	0.00	0.00	0.00	0.00	0.00	0.00	0.00	0.00	
Proyecto de Inversión de Infraestructura Social		0.00	0.00	0.00	0.00	0.00	0.00	0.00	0.00	0.00	
Proyecto de Inversión de Infraestructura Gubernamental		0.00	0.00	0.00	0.00	0.00	0.00	0.00	0.00	0.00	
Proyectos con Inversión en Proceso		0.00	0.00	0.00	0.00	0.00	0.00	0.00	0.00	0.00	
Proyecto de Inversión de Infraestructura Económica		0.00	0.00	0.00	0.00	0.00	0.00	0.00	0.00	0.00	
Proyecto de Inversión de Infraestructura Social		0.00	0.00	0.00	0.00	0.00	0.00	0.00	0.00	0.00	
Proyecto de Inversión de Infraestructura Gubernamental		0.00	0.00	0.00	0.00	0.00	0.00	0.00	0.00	0.00	
Proyecto de Inversión de Inversión de Inmuebles		0.00	0.00	0.00	0.00	0.00	0.00	0.00	0.00	0.00	

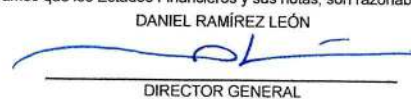
Bajo protesta de decir verdad declaramos que los Estados Financieros y sus notas, son razonablemente correctos y son responsabilidad del emisor.

JOSÉ LUZ JACOBO GUTIÉRREZ




DIRECTOR DE FINANZAS

DANIEL RAMÍREZ LEÓN



DIRECTOR GENERAL

DALIA MEDINA ZAZUETA



JEFA DE CONTABILIDAD Y RECURSOS FINANCIEROS



ISSSTEESIN
 INSTITUTO DE SEGURIDAD Y SERVICIOS
 SOCIALES DE LOS TRABAJADORES DE
 LA EDUCACIÓN DEL ESTADO DE SINALOA

INSTITUTO DE SEGURIDAD Y SERVICIOS SOCIALES DE LOS TRABAJADORES DE LA EDUCACIÓN DEL ESTADO DE SINALOA
 INDICADORES DE RESULTADOS POR PROGRAMA PRESUPUESTARIO
 DEL 1 DE ENERO AL 31 DE DICIEMBRE DE 2022

IPG-IR-21-2212

Categoría Programática	Indicadores	Metas										Presupuesto (Pesos)							
		Denominación del	Nivel	Tipo	Dimensión a	Unidad de Medida	Aprobada a Anual	Aprobada del Periodo	Modificada a Anual	Modificada del Periodo	Alcanzada	Porcentaje de cumplimiento		Aprobado Modificado	Devengado Pagado	Porcentaje de Devengado		Porcentaje de Pagado	
												Alc./Aprob	Alc./Modif			Deven/Aprob	Deven/Modif	Pagado/Aprob	Pagado/Modif
F SF PP																			
	TOTAL DEL GASTO EN LOS PROGRAMAS PRESUPUESTARIOS ASOCIADOS A											0.00		0.00		0.00		0.00	0.00
	TOTAL DEL GASTO EN LOS PROGRAMAS PRESUPUESTARIOS NO ASOCIADOS A											2,834,872,551.41	3,071,352,566.51	3,276,742,269.78	3,039,128,330.56	108.34		107.21	
	TOTAL DEL GASTO EN LOS PROGRAMAS PRESUPUESTARIOS POR ENTIDAD FISCALIZABLE											2,834,872,551.41	3,071,352,566.51	3,276,742,269.78	3,039,128,330.56	108.34	93.73	107.21	92.75

Bajo protesta de decir verdad declaramos que los Estados Financieros y sus notas, son razonablemente correctos y son responsabilidad del emisor

JOSÉ LUZ JACOBO GUTIÉRREZ

 DIRECTOR DE FINANZAS

DANIEL RAMÍREZ LEÓN

 DIRECTOR GENERAL

DALIA MEDINA ZAZUETA

 JEFA DE CONTABILIDAD Y RECURSOS FINANCIEROS

Información Adicional (Anexos)





ISSSTEESIN

INSTITUTO DE SEGURIDAD Y SERVICIOS
SOCIALES DE LOS TRABAJADORES DE
LA EDUCACIÓN DEL ESTADO DE SINALOA


**INSTITUTO DE SEGURIDAD Y SERVICIOS SOCIALES DE LOS TRABAJADORES DE LA EDUCACIÓN
DEL ESTADO DE SINALOA**

**01 DE ENERO AL 31 DE DICIEMBRE DE 2022
CUENTA PÚBLICA 2022**

INVENTARIO DE BIENES MUEBLES

CÓDIGO	DESCRIPCIÓN	VALOR EN LIBROS
54110000000000	EQUIPO DE TRANSPORTE	891,690.21
51110000000000	MOBILIARIO Y EQUIPO DE OFICINA	938,727.53
51510000000000	EQUIPO ELECTRÓNICO	882,244.70
51910000000000	EQUIPO Y MOBILIARIO DE TIENDA	295,217.28
52310000000000	MOBILIARIO Y EQUIPO EDUCACIONAL Y RECREATIVO	31,164.00
	TOTAL	3,039,043.72



LIC DANIEL RAMÍREZ LEÓN
DIRECTOR GENERAL


PROF. JOSÉ LUZ JACOBO GUTIÉRREZ
DIRECTOR DE FINANZAS


M.A.N.F. DALIA MEDINA ZAZUETA
JEFA DE CONTABILIDAD Y
RECURSOS FINANCIEROS

**ISSSTE SIN**INSTITUTO DE SEGURIDAD Y SERVICIOS
SOCIALES DE LOS TRABAJADORES DE
LA EDUCACIÓN DEL ESTADO DE SINALOA**INSTITUTO DE SEGURIDAD Y SERVICIOS SOCIALES DE LOS TRABAJADORES DE LA EDUCACIÓN
DEL ESTADO DE SINALOA****01 DE ENERO AL 31 DE DICIEMBRE DE 2022
CUENTA PÚBLICA 2022****INVENTARIO DE BIENES INMUEBLES**

CÓDIGO	DESCRIPCIÓN	VALOR EN LIBROS
1231	TERRENOS	51,937,250
123101	CLAVE C200010409E2507	9,231,510
123102	CLAVE C091020123E7185	6,581,700
123103	CLAVE C201040069E1932	304,000
123104	CONCORDIA	139,646
123105	TIENDAS MOCHIS	7,690,500
123106	MUEBLERIA MAZATLAN	8,777,812
123107	MUEBLERIA GUASAVE	5,023,033
123108	MUEBLERIA ANAYA	1,776,059
123109	TIENDA INFONAVIT	9,441,003
123110	MUEBLERIA GUAMUCHIL	2,950,320
123111	MUEBLERIA ROSARIO	21,668
1233	EDIFICIOS	33,564,738
123301	TIENDA MOCHIS	7,583,465
123302	MUEBLERIA MAZATLAN	5,541,771
123303	MUEBLERIA GUASAVE	1,907,506
123304	MUEBLERIA ANAYA	2,505,785
123305	TIENDA INFONAVIT	14,130,439
123306	MUEBLERIA GUAMUCHIL	1,750,382
123307	MUEBLERIA ROSARIO	145388.7
	TOTAL	85,501,988



 LIC DANIEL RAMÍREZ LEÓN
 DIRECTOR GENERAL



 PROF. JOSÉ LUZ JACOBO GUTIÉRREZ
 DIRECTOR DE FINANZAS



 M.A.N.F. DALIA MEDINA ZAZUETA
 JEFA DE CONTABILIDAD Y
 RECURSOS FINANCIEROS



ISSSTEESIN

INSTITUTO DE SEGURIDAD Y SERVICIOS
SOCIALES DE LOS TRABAJADORES DE
LA EDUCACIÓN DEL ESTADO DE SINALOA

INSTITUTO DE SEGURIDAD Y SERVICIOS SOCIALES DE LOS TRABAJADORES DE LA EDUCACIÓN DEL ESTADO DE SINALOA

**01 DE ENERO AL 31 DE DICIEMBRE DE 2022
CUENTA PÚBLICA 2022**

RELACIÓN DE CUENTAS BANCARIAS PRODUCTIVAS ESPECÍFICAS

BANCO	CUENTA	TIPO DE RECURSO QUE MANEJAN
BANORTE	132530596	GASTOS ÁREA FINANZAS
BANORTE	111224407	NÓMINA EMPLEADOS FINANZAS
BANORTE	651815749	NÓMINA JUBILADOS Y PENSIONADOS
BANORTE	111232662	NÓMINA EMPLEADOS TIENDAS
BANORTE	132530626	GASTOS ÁREA TIENDAS
BANORTE	132530635	VENTAS ÁREA TIENDAS
SANTANDER	65501566454	NÓMINA JUBILADOS Y PENSIONADOS
SANTANDER	65506406614	NÓMINA EMPLEADOS FINANZAS Y TIENDAS
SANTANDER	65509348359	CUOTAS Y APORTACIONES COBAES
SANTANDER	65509348223	GASTOS AREA COMERCIAL
BANAMEX	8001997	GASTOS AREA FINANZAS
BANAMEX	70102682775	GASTOS AREA TIENDAS
BANAMEX	70103064374	PCP
BANAMEX	70104591513	GASTOS AREA FINANZAS
BANAMEX	70108023919	CUOTAS Y APORTACIONES
BANAMEX	70104247324	NÓMINA JUBILADOS Y PENSIONADOS
BANAMEX	2588959	OPERATIVA TIENDAS
BANAMEX	2066953	FONDO PREST. DIFERIDAS
BANAMEX	70161257271	GASTOS AREA COMERCIAL
BANAMEX	7016875796	VENTAS AREA TIENDAS
BANAMEX	70161571715	PCP FINANZAS
BANAMEX	70161700043	CUOTAS Y APORTACIONES
BANAMEX	70161830346	NÓMINA JUBILADOS Y PENSIONADOS
BANAMEX	70162127800	NÓMINA JUBILADOS Y PENSIONADOS
BANAMEX	70161830354	CUOTA ISSSTEESIN EMPLEADOS
BANAMEX	70165557512	SEGUROS DE VIDA, PROVIDA Y GATOS FUNERARIOS
BANCOMER	0110861286	NÓMINA JUBILADOS Y PENSIONADOS
FIDEICOMISO BANCOMER	1002529238	FONDO DE VIVIENDA
BANCOMER	00116120210	FAFEF 2021
BANCOMER	0117518951	CREDITOS ESPECIALES DE VIVIENDA
BANCOMER	0118015589	FAFEF 2022
BANCOMER	0118968381	PARTICIPACIONES FEDERALES 2022
BANCOMER	0118968357	CUOTAS Y APORTACIONES
BANCOMER	0118964491	PCP
BANCOMER	011896721	BCD
BANCOMER	0119116877	PCP EMPLEADOS
BANCOMER	0118968659	VIVIENDA PREST. HIPOTECARIOS
BANCOMER	0119317058	LAUDOS VIVIENDA
BANCOMER	0119116907	FONDOS DE CAJA CHICA
AZTECA	132998400	CUOTAS Y APORTACIONES
AZTECA	0132998411	LAUDOS VIVIENDA
AZTECA	139889450	NÓMINA EMPLEADOS
AZTECA	01720139889406	NÓMINA JUBILADOS Y PENSIONADOS
AZTECA	142368558	PCP
AZTECA	01720142368817	PARTICIPACIONES FEDERALES 2021
AZTECA	01720165584989	PARTICIPACIONES FEDERALES 2022
AZTECA	01720101808304	NÓMINA JUBILADOS Y PENSIONADOS
AZTECA	01720101811143	NÓMINA EMPLEADOS

LIC DANIEL RAMÍREZ LEÓN
DIRECTOR GENERAL

PROF. JOSÉ LUZ JACOBO GUTIÉRREZ
DIRECTOR DE FINANZAS

M.A.N.F. DALIA MEDINA ZAZUETA
JEFA DE CONTABILIDAD Y
RECURSOS FINANCIEROS



ISSSTEESIN

INSTITUTO DE SEGURIDAD Y SERVICIOS
SOCIALES DE LOS TRABAJADORES DE
LA EDUCACIÓN DEL ESTADO DE SINALOA

**INSTITUTO DE SEGURIDAD Y SERVICIOS SOCIALES DE LOS TRABAJADORES DE LA EDUCACIÓN
DEL ESTADO DE SINALOA**

**01 DE ENERO AL 31 DE DICIEMBRE DE 2022
CUENTA PÚBLICA 2022**

RELACIÓN DE ESQUEMAS BURSÁTILES Y DE COBERTURAS FINANCIERAS

(NO APLICA)

LIC DANIEL RAMÍREZ LEÓN
DIRECTOR GENERAL

PROF. JOSÉ LUZ JACOBO GUTIÉRREZ
DIRECTOR DE FINANZAS

M.A.N.F. DALIA MEDINA ZAZUETA
JEFA DE CONTABILIDAD Y
RECURSOS FINANCIEROS



ISSSTEESIN

INSTITUTO DE SEGURIDAD Y SERVICIOS
SOCIALES DE LOS TRABAJADORES DE
LA EDUCACIÓN DEL ESTADO DE SINALOA

**INSTITUTO DE SEGURIDAD Y SERVICIOS SOCIALES DE LOS TRABAJADORES DE LA EDUCACIÓN
DEL ESTADO DE SINALOA**

**01 DE ENERO AL 31 DE DICIEMBRE DE 2022
CUENTA PÚBLICA 2022**

INFORMACIÓN, EJERCICIO Y DESTINO DE GASTO FEDERALIZADO Y REINTEGROS


(NO APLICA)


LIC DANIEL RAMÍREZ LEÓN
DIRECTOR GENERAL


PROF. JOSÉ LUZ JACOBO GUTIÉRREZ
DIRECTOR DE FINANZAS


M.A.N.F. DALIA MEDINA ZAZUETA
JEFA DE CONTABILIDAD Y
RECURSOS FINANCIEROS

Información de Disciplina Financiera



INSTITUTO DE SEGURIDAD Y SERVICIOS SOCIALES DE LOS TRABAJADORES DE LA EDUCACIÓN DEL ESTADO DE SINALOA

Estado de Situación Financiera Detallado- LDF

AL 31 DE DICIEMBRE DE 2021 Y AL 31 DE DICIEMBRE DE 2022

(Pesos)

Concepto (c)	2022 (d)	31 de diciembre de 2021 (e)	Concepto (c)	2022 (d)	31 de diciembre de 2021 (e)
ACTIVO	1,224,686,982.84	1,092,740,375.28	PASIVO	510,644,258.60	530,401,229.19
Activo Circulante	900,170,029.56	788,434,295.94	Pasivo Circulante	79,954,425.21	78,652,663.49
a. Efectivo y Equivalentes (a=a1+a2+a3+a4+a5+a6+a7)	688,160,253.58	506,888,668.73	a. Cuentas por Pagar a Corto Plazo (a=a1+a2+a3+a4+a5+a6+a7+a8+a9)	69,754,814.63	70,478,052.60
a1) Efectivo	66,368.04	28,403.96	a1) Servicios Personales por Pagar a Corto Plazo	0.00	0.00
a2) Bancos/Tesorería	348,796,413.78	167,218,350.12	a2) Proveedores por Pagar a Corto Plazo	9,783,952.32	17,940,724.85
a3) Bancos/Dependencias y Otros	0.00	0.00	a3) Contratistas por Obras Públicas por Pagar a Corto Plazo	0.00	0.00
a4) Inversiones Temporales (Hasta 3 meses)	339,191,203.29	339,539,221.18	a4) Participaciones y Aportaciones por Pagar a Corto Plazo	0.00	0.00
a5) Fondos con Afectación Específica	0.00	0.00	a5) Transferencias Otorgadas por Pagar a Corto Plazo	0.00	0.00
a6) Depósitos de Fondos de Terceros en Garantía y/o Administración	106,268.47	102,693.47	a6) Intereses, Comisiones y Otros Gastos de la Deuda Pública por Pagar a Corto Plazo	0.00	0.00
a7) Otros Efectivos y Equivalentes	0.00	0.00	a7) Retenciones y Contribuciones por Pagar a Corto Plazo	2,510,422.16	2,439,522.70
b. Derechos a Recibir Efectivo o Equivalentes (b=b1+b2+b3+b4+b5+b6+b7)	202,768,943.22	265,687,638.43	a8) Devoluciones de la Ley de Ingresos por Pagar a Corto Plazo	0.00	0.00
b1) Inversiones Financieras de Corto Plazo	0.00	0.00	a9) Otras Cuentas por Pagar a Corto Plazo	57,460,440.15	50,097,805.05
b2) Cuentas por Cobrar a Corto Plazo	88,166,859.85	166,919,002.59	b. Documentos por Pagar a Corto Plazo (b=b1+b2+b3)	0.00	0.00
b3) Deudores Diversos por Cobrar a Corto Plazo	2,343,405.53	1,869,487.66	b1) Documentos Comerciales por Pagar a Corto Plazo	0.00	0.00
b4) Ingresos por Recuperar a Corto Plazo	18,733.76	13,548.02	b2) Documentos con Contratistas por Obras Públicas por Pagar a Corto Plazo	0.00	0.00
b5) Deudores por Anticipos de la Tesorería a Corto Plazo	0.00	0.00	b3) Otros Documentos por Pagar a Corto Plazo	0.00	0.00
b6) Préstamos Otorgados a Corto Plazo	112,238,919.42	93,526,829.26	c. Porción a Corto Plazo de la Deuda Pública a Largo Plazo (c=c1+c2)	0.00	0.00
b7) Otros Derechos a Recibir Efectivo o Equivalentes a Corto Plazo	1,024.66	3,358,770.90	c1) Porción a Corto Plazo de la Deuda Pública	0.00	0.00
c. Derechos a Recibir Bienes o Servicios (c=c1+c2+c3+c4+c5)	0.00	0.00	c2) Porción a Corto Plazo de Arrendamiento Financiero	0.00	0.00
c1) Anticipo a Proveedores por Adquisición de Bienes y Prestación de Servicios a Corto Plazo	0.00	0.00	d. Títulos y Valores a Corto Plazo	0.00	0.00
c2) Anticipo a Proveedores por Adquisición de Bienes Inmuebles y Muebles a Corto Plazo	0.00	0.00	e. Pasivos Diferidos a Corto Plazo (e=e1+e2+e3)	9,980,952.03	7,955,952.34
c3) Anticipo a Proveedores por Adquisición de Bienes Intangibles a Corto Plazo	0.00	0.00	e1) Ingresos Cobrados por Adelantado a Corto Plazo	0.00	0.00
c4) Anticipo a Contratistas por Obras Públicas a Corto Plazo	0.00	0.00	e2) Intereses Cobrados por Adelantado a Corto Plazo	9,980,952.03	7,955,952.34
c5) Otros Derechos a Recibir Bienes o Servicios a Corto Plazo	0.00	0.00	e3) Otros Pasivos Diferidos a Corto Plazo	0.00	0.00
d. Inventarios (d=d1+d2+d3+d4+d5)	9,240,832.76	15,857,988.78	f. Fondos y Bienes de Terceros en Garantía y/o Administración a Corto Plazo (f=f1+f2+f3+f4+f5+f6)	218,658.55	218,658.55
d1) Inventario de Mercancías para Venta	9,240,832.76	15,857,988.78	f1) Fondos en Garantía a Corto Plazo	218,658.55	218,658.55
d2) Inventario de Mercancías Terminadas	0.00	0.00	f2) Fondos en Administración a Corto Plazo	0.00	0.00
d3) Inventario de Mercancías en Proceso de Elaboración	0.00	0.00	f3) Fondos Contingentes a Corto Plazo	0.00	0.00
d4) Inventario de Materias Primas, Materiales y Suministros para Producción	0.00	0.00	f4) Fondos de Fideicomisos, Mandatos y Contratos Análogos a Corto Plazo	0.00	0.00
d5) Bienes en Tránsito	0.00	0.00	f5) Otros Fondos de Terceros en Garantía y/o Administración a Corto Plazo	0.00	0.00
e. Almacenes	0.00	0.00	f6) Valores y Bienes en Garantía a Corto Plazo	0.00	0.00
f. Estimación por Pérdida o Deterioro de Activos Circulantes (f=f1+f2)	0.00	0.00	g. Provisiones a Corto Plazo (g=g1+g2+g3)	0.00	0.00
f1) Estimaciones para Cuentas Incobrables por Derechos a Recibir Efectivo o Equivalentes	0.00	0.00	g1) Provisión para Demandas y Juicios a Corto Plazo	0.00	0.00
f2) Estimación por Deterioro de Inventarios	0.00	0.00	g2) Provisión para Contingencias a Corto Plazo	0.00	0.00
g. Otros Activos Circulantes (g=g1+g2+g3 +g4)	0.00	0.00	g3) Otras Provisiones a Corto Plazo	0.00	0.00
g1) Valores en Garantía	0.00	0.00	h. Otros Pasivos a Corto Plazo (h=h1+h2+h3)	0.00	0.00
g2) Bienes en Garantía (excluye depósitos de fondos)	0.00	0.00	h1) Ingresos por Clasificar	0.00	0.00
g3) Bienes Derivados de Embargos, Decomisos, Aseguramientos y Dación en Pago	0.00	0.00	h2) Recaudación por Participar	0.00	0.00
g4) Adquisición con Fondos de Terceros	0.00	0.00	h3) Otros Pasivos Circulantes	0.00	0.00
IA. Total de Activos Circulantes (IA = a + b + c + d + e + f + g)	900,170,029.56	788,434,295.94	IIA. Total de Pasivos Circulantes (IIA = a + b + c + d + e + f + g + h)	79,954,425.21	78,652,663.49
Activo No Circulante	324,516,953.28	304,306,079.34	Pasivo No Circulante	430,689,833.39	451,748,565.70

INSTITUTO DE SEGURIDAD Y SERVICIOS SOCIALES DE LOS TRABAJADORES DE LA EDUCACIÓN DEL ESTADO DE SINALOA
 Estado de Situación Financiera Detallado- LDF
 AL 31 DE DICIEMBRE DE 2021 Y AL 31 DE DICIEMBRE DE 2022
 (Pesos)

Concepto (c)	2022 (d)	31 de diciembre de 2021 (e)	Concepto (c)	2022 (d)	31 de diciembre de 2021 (e)
a. Inversiones Financieras a Largo Plazo	0.00	0.00	a. Cuentas por Pagar a Largo Plazo	0.00	0.00
b. Derechos a Recibir Efectivo o Equivalentes a Largo Plazo	236,355,138.35	215,952,949.73	b. Documentos por Pagar a Largo Plazo	0.00	0.00
c. Bienes Inmuebles, Infraestructura y Construcciones en Proceso	85,501,988.04	85,501,988.04	c. Deuda Pública a Largo Plazo	0.00	0.00
d. Bienes Muebles	11,044,855.43	12,284,807.15	d. Pasivos Diferidos a Largo Plazo	77,412,369.64	77,423,116.72
e. Activos Intangibles	93,797.60	93,797.60	e. Fondos y Bienes de Terceros en Garantía y/o en Administración a Largo Plazo	351,136,005.69	372,183,990.92
f. Depreciación, Deterioro y Amortización Acumulada de Bienes	8,478,826.14	9,527,463.18	f. Provisiones a Largo Plazo	2,141,458.06	2,141,458.06
g. Activos Diferidos	0.00	0.00	II.B. Total de Pasivos No Circulantes (II B = a + b + c + d + e + f)	430,689,833.39	451,748,565.70
h. Estimación por Pérdida o Deterioro de Activos no Circulantes	0.00	0.00	II. Total del Pasivo (II = II A + II B)	510,644,258.60	530,401,229.19
i. Otros Activos no Circulantes	0.00	0.00	HACIENDA PÚBLICA/PATRIMONIO	714,042,724.24	562,339,146.09
IB. Total de Activos No Circulantes (IB = a + b + c + d + e + f + g + h + i)	324,516,953.28	304,306,079.34	III.A. Hacienda Pública/Patrimonio Contribuido (III A = a + b + c)	117,007,780.07	117,007,780.07
I. Total del Activo (I = IA + IB)	1,224,686,982.84	1,092,740,375.28	a. Aportaciones	117,007,780.07	117,007,780.07
			b. Donaciones de Capital	0.00	0.00
			c. Actualización de la Hacienda Pública/Patrimonio	0.00	0.00
			III.B. Hacienda Pública/Patrimonio Generado (III B = a + b + c + d + e)	597,034,944.17	445,331,366.02
			a. Resultados del Ejercicio (Ahorro/ Desahorro)	152,599,282.20	144,383,297.95
			b. Resultados de Ejercicios Anteriores	327,720,219.42	186,603,196.80
			c. Revalúos	5,254,577.89	5,254,577.89
			d. Reservas	111,460,864.66	109,090,293.38
			e. Reclificaciones de Resultados de Ejercicios Anteriores	0.00	0.00
			III.C. Exceso o Insuficiencia en la Actualización de la Hacienda Pública/Patrimonio (III C = a + b)	0.00	0.00
			a. Resultado por Posición Monetaria	0.00	0.00
			b. Resultado por Tenencia de Activos no Monetarios	0.00	0.00
			III. Total Hacienda Pública/Patrimonio (III = III A + III B + III C)	714,042,724.24	562,339,146.09
			IV. Total del Pasivo y Hacienda Pública/Patrimonio (IV = II + III)	1,224,686,982.84	1,092,740,375.28

INSTITUTO DE SEGURIDAD Y SERVICIOS SOCIALES DE LOS TRABAJADORES DE LA EDUCACIÓN DEL ESTADO DE SINALOA

Informe Analítico de la Deuda Pública y Otros Pasivos- LDF

DEL 1 DE ENERO AL 31 DE DICIEMBRE DE 2022

(Pesos)

Denominación de la Deuda Pública y Otros Pasivos	Saldo al 31 de diciembre de 2021	Disposiciones del Periodo	Amortizaciones del Periodo	Revaluaciones, Reclasificaciones y Otros Ajustes	Saldo Final del Periodo	Pago de Intereses del Periodo	Pago de Comisiones y demás costos asociados durante el Periodo
(c)	(d)	(e)	(f)	(g)	h=d+e-f+g	(i)	(j)
1. Deuda Pública (1=A+B)	0.00	0.00	0.00	0.00	0.00	0.00	0.00
A. Corto Plazo (A=a1+a2+a3)	0.00	0.00	0.00	0.00	0.00	0.00	0.00
a1) Instituciones de Crédito	0.00	0.00	0.00	0.00	0.00	0.00	0.00
a2) Títulos y Valores	0.00	0.00	0.00	0.00	0.00	0.00	0.00
a3) Arrendamientos Financieros	0.00	0.00	0.00	0.00	0.00	0.00	0.00
B. Largo Plazo (B=b1+b2+b3)	0.00	0.00	0.00	0.00	0.00	0.00	0.00
b1) Instituciones de Crédito	0.00	0.00	0.00	0.00	0.00	0.00	0.00
b2) Títulos y Valores	0.00	0.00	0.00	0.00	0.00	0.00	0.00
b3) Arrendamientos Financieros	0.00	0.00	0.00	0.00	0.00	0.00	0.00
2. Otros Pasivos	530,401,229.19				510,644,258.60		
3. Total de la Deuda Pública y Otros Pasivos (3=1+2)	530,401,229.19	0.00	0.00	0.00	510,644,258.60	0.00	0.00
4. Deuda Contingente 1 (informativo)							
A. Deuda Contingente 1							
B. Deuda Contingente 2							
C. Deuda Contingente XX							
5. Valor de Instrumentos Bono Cupón Cero 2 (Informativo)							
A. Instrumento Bono Cupón Cero 1							
B. Instrumento Bono Cupón Cero 2							
C. Instrumento Bono Cupón Cero XX							

Obligaciones a Corto Plazo	Monto Contratado	Plazo Pactado	Tasa de Interés	Comisiones y Costos Relacionados y Otros Ajustes	Tasa Efectiva
(k)	(l)	(m)	(n)	(o)	(p)
6. Obligaciones a Corto Plazo (Informativo)					
A. Crédito 1					
B. Crédito 2					
C. Crédito XX					

INSTITUTO DE SEGURIDAD Y SERVICIOS SOCIALES DE LOS TRABAJADORES DE LA EDUCACIÓN DEL ESTADO DE SINALOA
 Informe Analítico de Obligaciones Diferentes de Financiamientos- LDF
 DEL 1 DE ENERO AL 31 DE DICIEMBRE DE 2022
 (Pesos)

Denominación de las Obligaciones Diferentes de Financiamiento	Fecha del Contrato	Fecha de inicio de operación del proyecto	Fecha de vencimiento	Monto de la inversión pactado	Plazo pactado	Monto promedio mensual del pago de la contraprestación	Monto promedio mensual del pago de la contraprestación correspondiente al pago de	Monto pagado de la inversión al 31 de Diciembre de 2022	Monto pagado de la inversión actualizado al 31 de Diciembre de 2022	Saldo pendiente por pagar de la inversión al 31 de Diciembre de 2022
(c)	(d)	(e)	(f)	(g)	(h)	(i)	(j)	(k)	(l)	(m = g - l)
A. Asociaciones Público Privadas (APP's) (A=a+b+c+d)										
a) APP 1										
b) APP 2										
c) APP 3										
d) APP XX										
B. Otros Instrumentos (B=a+b+c+d)										
a) Otro Instrumento 1										
b) Otro Instrumento 2										
c) Otro Instrumento 3										
d) Otro Instrumento XX										
C. Total de Obligaciones Diferentes de Financiamiento										

INSTITUTO DE SEGURIDAD Y SERVICIOS SOCIALES DE LOS TRABAJADORES DE LA EDUCACIÓN DEL ESTADO DE SINALOA

Balance Presupuestario - LDF

DEL 1 DE ENERO AL 31 DE DICIEMBRE DE 2022

(Pesos)

Concepto	Estimado / Aprobado	Devengado	Recaudado / Pagado
A. Ingresos Totales (A = A1+A2+A3)			
A1. Ingresos de Libre Disposición	2,838,794,534.17	3,231,522,760.58	3,206,698,224.75
A2. Transferencias Federales Etiquetadas	1,911,805,259.17	2,310,578,905.41	2,285,754,369.58
A3. Financiamiento Neto	926,989,275.00	920,943,855.17	920,943,855.17
	0.00	0.00	0.00
B. Egresos Presupuestarios1 (B = B1+B2)			
B1. Gasto No Etiquetado (sin incluir Amortización de la Deuda Pública)	2,834,872,551.41	3,071,352,566.51	3,039,128,330.56
B2. Gasto Etiquetado (sin incluir Amortización de la Deuda Pública)	2,834,872,551.41	2,150,386,007.58	2,118,161,771.63
	0.00	920,336,558.93	920,966,558.93
C. Remanentes del Ejercicio Anterior (C = C1 + C2)			
C1. Remanentes de Ingresos de Libre Disposición aplicados en el periodo		0.00	0.00
C2. Remanentes de Transferencias Federales Etiquetadas aplicados en el periodo		0.00	0.00
I. Balance Presupuestario (I = A – B + C)	3,921,982.76	160,170,194.07	167,569,894.19
II. Balance Presupuestario sin Financiamiento Neto (II = I - A3)	3,921,982.76	160,170,194.07	167,569,894.19
III. Balance Presupuestario sin Financiamiento Neto y sin Remanentes del Ejercicio Anterior (III= II - C)	3,921,982.76	160,170,194.07	167,569,894.19
Concepto	Aprobado	Devengado	Pagado
E. Intereses, Comisiones y Gastos de la Deuda (E = E1+E2)	0.00	0.00	0.00
E1. Intereses, Comisiones y Gastos de la Deuda con Gasto No Etiquetado	0.00	0.00	0.00
E2. Intereses, Comisiones y Gastos de la Deuda con Gasto Etiquetado	0.00	0.00	0.00
IV. Balance Primario (IV = III + E)	3,921,982.76	160,170,194.07	167,569,894.19
Concepto	Estimado / Aprobado	Devengado	Recaudado / Pagado
F. Financiamiento (F = F1 + F2)			
F1. Financiamiento con Fuente de Pago de Ingresos de Libre Disposición	0.00	0.00	0.00
F2. Financiamiento con Fuente de Pago de Transferencias Federales Etiquetadas	0.00	0.00	0.00
G. Amortización de la Deuda (G = G1 + G2)			
G1. Amortización de la Deuda Pública con Gasto No Etiquetado	0.00	0.00	0.00
G2. Amortización de la Deuda Pública con Gasto Etiquetado	0.00	0.00	0.00
A3. Financiamiento Neto (A3 = F – G)	0.00	0.00	0.00
Concepto	Estimado / Aprobado	Devengado	Recaudado / Pagado
A1. Ingresos de Libre Disposición			
A3.1 Financiamiento Neto con Fuente de Pago de Ingresos de Libre Disposición (A3.1 = F1 – G1)	1,911,805,259.17	2,310,578,905.41	2,285,754,369.58
F1. Financiamiento con Fuente de Pago de Ingresos de Libre Disposición	0.00	0.00	0.00
G1. Amortización de la Deuda Pública con Gasto No Etiquetado	0.00	0.00	0.00
B1. Gasto No Etiquetado (sin incluir Amortización de la Deuda Pública)	2,834,872,551.41	2,150,386,007.58	2,118,161,771.63
C1. Remanentes de Ingresos de Libre Disposición aplicados en el periodo		0.00	0.00
V. Balance Presupuestario de Recursos Disponibles (V = A1 + A3.1 – B 1 + C1)	-923,067,292.24	160,192,897.83	167,592,597.95
VI. Balance Presupuestario de Recursos Disponibles sin Financiamiento Neto (VI = V – A3.1)	-923,067,292.24	160,192,897.83	167,592,597.95
Concepto	Estimado / Aprobado	Devengado	Recaudado / Pagado
A2. Transferencias Federales Etiquetadas			
A3.2 Financiamiento Neto con Fuente de Pago de Transferencias Federales Etiquetadas (A3.2 = F2 – G2)	926,989,275.00	920,943,855.17	920,943,855.17
F2. Financiamiento con Fuente de Pago de Transferencias Federales Etiquetadas	0.00	0.00	0.00
G2. Amortización de la Deuda Pública con Gasto Etiquetado	0.00	0.00	0.00
B2. Gasto Etiquetado (sin incluir Amortización de la Deuda Pública)	0.00	920,336,558.93	920,966,558.93
C2. Remanentes de Transferencias Federales Etiquetadas aplicados en el periodo		0.00	0.00
VII. Balance Presupuestario de Recursos Etiquetados (VII = A2 + A3.2 – B2 + C2)	926,989,275.00	-22,703.76	-22,703.76
VIII. Balance Presupuestario de Recursos Etiquetados sin Financiamiento Neto (VIII = VII – A3.2)	926,989,275.00	-22,703.76	-22,703.76

g7) Provisiones para Contingencias y Otras Erogaciones Especiales	0.00	0.00	0.00	0.00	0.00	0.00
H. Participaciones y Aportaciones (H=h1+h2+h3)	0.00	0.00	0.00	0.00	0.00	0.00
h1) Participaciones	0.00	0.00	0.00	0.00	0.00	0.00
h2) Aportaciones	0.00	0.00	0.00	0.00	0.00	0.00
h3) Convenios	0.00	0.00	0.00	0.00	0.00	0.00
I. Deuda Pública (I=i1+i2+i3+i4+i5+i6+i7)	0.00	0.00	0.00	0.00	0.00	0.00
i1) Amortización de la Deuda Pública	0.00	0.00	0.00	0.00	0.00	0.00
i2) Intereses de la Deuda Pública	0.00	0.00	0.00	0.00	0.00	0.00
i3) Comisiones de la Deuda Pública	0.00	0.00	0.00	0.00	0.00	0.00
i4) Gastos de la Deuda Pública	0.00	0.00	0.00	0.00	0.00	0.00
i5) Costo por Coberturas	0.00	0.00	0.00	0.00	0.00	0.00
i6) Apoyos Financieros	0.00	0.00	0.00	0.00	0.00	0.00
i7) Adeudos de Ejercicios Fiscales Anteriores (ADEFAS)	0.00	0.00	0.00	0.00	0.00	0.00
III. Total de Egresos (III = I + II)	2,834,872,551.41	441,869,718.37	3,276,742,269.78	3,071,352,566.51	3,039,128,330.56	205,389,703.27

INSTITUTO DE SEGURIDAD Y SERVICIOS SOCIALES DE LOS TRABAJADORES DE LA EDUCACIÓN DEL ESTADO DE SINALOA
Estado Analítico del Ejercicio del Presupuesto de Egresos Detallado - LDF
Clasificación Administrativa

DEL 1 DE ENERO AL 31 DE DICIEMBRE DE 2022
(Pesos)

Concepto (c)	Egresos					Subejercicio (e)
	Aprobado (d)	Ampliaciones/ Reducciones	Modificado	Devengado	Pagado	
I. Gasto No Etiquetado (I=A)	2,834,872,551.41	-479,096,840.56	2,355,775,710.85	2,150,386,007.58	2,118,161,771.63	205,389,703.27
A. INSTITUTO DE SEG. Y SERV. SOC. DE LOS TRAB. DE LA EDUC. DEL EDO DE SIN	2,834,872,551.41	-479,096,840.56	2,355,775,710.85	2,150,386,007.58	2,118,161,771.63	205,389,703.27
II. Gasto Etiquetado (I=A)	0.00	920,966,558.93	920,966,558.93	920,966,558.93	920,966,558.93	0.00
A. INSTITUTO DE SEG. Y SERV. SOC. DE LOS TRAB. DE LA EDUC. DEL EDO DE SIN	0.00	920,966,558.93	920,966,558.93	920,966,558.93	920,966,558.93	0.00
III. Total de Egresos (III = I + II)	2,834,872,551.41	441,869,718.37	3,276,742,269.78	3,071,352,566.51	3,039,128,330.56	205,389,703.27

c4) Minería, Manufacturas y Construcción	0.00	0.00	0.00	0.00	0.00	0.00
c5) Transporte	0.00	0.00	0.00	0.00	0.00	0.00
c6) Comunicaciones	0.00	0.00	0.00	0.00	0.00	0.00
c7) Turismo	0.00	0.00	0.00	0.00	0.00	0.00
c8) Ciencia, Tecnología e Innovación	0.00	0.00	0.00	0.00	0.00	0.00
c9) Otras Industrias y Otros Asuntos Económicos	0.00	0.00	0.00	0.00	0.00	0.00
D. Otras No Clasificadas en Funciones Anteriores (D=d1+d2+d3+d4)	0.00	0.00	0.00	0.00	0.00	0.00
d1) Transacciones de la Deuda Pública / Costo Financiero de la Deuda	0.00	0.00	0.00	0.00	0.00	0.00
d2) Transferencias, Participaciones y Aportaciones Entre Diferentes Niveles y Ordenes de Gobierno	0.00	0.00	0.00	0.00	0.00	0.00
d3) Saneamiento del Sistema Financiero	0.00	0.00	0.00	0.00	0.00	0.00
d4) Adeudos de Ejercicios Fiscales Anteriores	0.00	0.00	0.00	0.00	0.00	0.00
III. Total de Egresos (III = I + II)	2,834,872,551.41	441,869,718.37	3,276,742,269.78	3,071,352,566.51	3,039,128,330.56	205,389,703.27

INSTITUTO DE SEGURIDAD Y SERVICIOS SOCIALES DE LOS TRABAJADORES DE LA EDUCACIÓN DEL ESTADO DE SINALOA

Estado Analítico del Ejercicio del Presupuesto de Egresos Detallado - LDF

Clasificación de Servicios Personales por Categoría

DEL 1 DE ENERO AL 31 DE DICIEMBRE DE 2022

(Pesos)

Concepto (c)	Egresos					Subejercicio (e)
	Aprobado (d)	Ampliaciones/ Reducciones	Modificado	Devengado	Pagado	
I. Gasto No Etiquetado (I=A+B+C+D+E+F)	40,913,204.64	0.00	40,913,204.64	32,575,975.32	32,125,709.11	8,337,229.32
A. Personal Administrativo y de Servicio Público	40,913,204.64	0.00	40,913,204.64	32,575,975.32	32,125,709.11	8,337,229.32
B. Maestría						
C. Servicios de Salud (C=c1+c2)						
c1) Personal Administrativo						
c2) Personal Médico, Paramédico y afín						
D. Seguridad Pública						
E. Gastos asociados a la implementación de nuevas leyes federales o reformas a las mismas (E =						
e1) Nombre del Programa o Lev 1						
e2) Nombre del Programa o Lev 2						
F. Sentencias laborales definitivas						
II. Gasto Etiquetado (II=A+B+C+D+E+F)	0.00	0.00	0.00	0.00	0.00	0.00
A. Personal Administrativo y de Servicio Público	0.00	0.00	0.00	0.00	0.00	0.00
B. Maestría						
C. Servicios de Salud (C=c1+c2)						
c1) Personal Administrativo						
c2) Personal Médico, Paramédico y afín						
D. Seguridad Pública						
E. Gastos asociados a la implementación de nuevas leyes federales o reformas a las mismas (E =						
e1) Nombre del Programa o Lev 1						
e2) Nombre del Programa o Lev 2						
F. Sentencias laborales definitivas						
III. Total del Gasto en Servicios Personales (III = I + II)	40,913,204.64	0.00	40,913,204.64	32,575,975.32	32,125,709.11	8,337,229.32

INSTITUTO DE SEGURIDAD Y SERVICIOS SOCIALES DE LOS TRABAJADORES DE LA EDUCACION DEL ESTADO DE SINALOA
Guia de Cumplimiento de la Ley de Disciplina Financiera de las Entidades Federativas y Municipios
Clasificación de Servicios Personales por Categoría
Del 1 de enero al 31 de Diciembre de 2022
(PESOS)

Indicadores de Observancia	Implementación		Resultado		Fundamento	Comentarios
	Si	No	Monto o valor	Unidad (pesos/porcentaje)		
	Mecanismo de Verificación	Fecha estimada de cumplimiento				
INDICADORES PRESUPUESTARIOS						
A. INDICADORES CUANTITATIVOS						
1 Balance Presupuestario Sostenible						
a. Propuesto	Iniciativa de Ley de Ingresos y Proyecto de Presupuesto de Egresos		3,921,983	pesos	Art. 6 y 19 de la LDF	
b. Aprobado	Ley de Ingresos y Presupuesto de Egresos		3,921,983	pesos	Art. 6 y 19 de la LDF	
c. Ejercido	Cuent Publica /Formato 4 LDF		160,170,194	pesos	Art. 6 y 19 de la LDF	
2 Balance Presupuestario de Recursos Disponibles Sostenible						
a. Propuesto	Iniciativa de Ley de Ingresos y Proyecto de Presupuesto de Egresos		3,921,983	pesos	Art. 6 y 19 de la LDF	
b. Aprobado	Ley de Ingresos y Presupuesto de Egresos		3,921,983	pesos	Art. 6 y 19 de la LDF	
c. Ejercido	Cuent Publica /Formato 4 LDF		160,170,194	pesos	Art. 6 y 19 de la LDF	
3 Financiamiento Neto dentro del Techo de Financiamiento Neto						
a. Propuesto	Iniciativa de Ley de Ingresos y Proyecto de Presupuesto de Egresos	No Aplica		pesos	Art. 6,19 y 46 de la LDF	
b. Aprobado	Ley de Ingresos y Presupuesto de Egresos			pesos	Art. 6,19 y 46 de la LDF	
c. Ejercido	Cuent Publica /Formato 4 LDF			pesos	Art. 6,19 y 46 de la LDF	
4 Recursos destinados a la atención de desastres naturales						
a. Asignación al fideicomiso para desastres naturales						
a.1 Aprobado	Reporte Trim. Formato 6	No Aplica		pesos	Art. 9 de la LDF	
a.2 Pagado	Cuenta Pública/Formato 6			pesos	Art. 9 de la LDF	

INSTITUTO DE SEGURIDAD Y SERVICIOS SOCIALES DE LOS TRABAJADORES DE LA EDUCACION DEL ESTADO DE SINALOA
Guia de Cumplimiento de la Ley de Disciplina Financiera de las Entidades Federativas y Municipios
Clasificación de Servicios Personales por Categoría
Del 1 de enero al 31 de Diciembre de 2022
(PESOS)

b. Aportacion promedio realizada por la Entidad Federativa durante los 5 ejercicios previos, para infraestructura dañada por desastres naturales	Aut. De recursos aprobados por el FONDEN	No aplica		pesos	Art. 9 de la LDF	
c. Saldo del fideicomiso para desastres naturales	Cuenta Pública/Auxiliar de Cuentas			pesos	Art. 9 de la LDF	
d. Costo promedio de los ultimos 5 ejercicios de la reconstruccion de infraestructura dañada por desastres naturales	Aut. De recursos aprobados por el FONDEN			pesos	Art. 9 de la LDF	
5 Techo para servicios personales						
a. Asignacion en el presupuesto de Egresos	Reporte Trim. Formato 6 d)		40,913,204.64	pesos	Art. 10 y 21 de LDF	
b. Ejercido	Reporte Trim. Formato 6 d)		32,125,709.11	pesos	Art. 13 fracc V y 21 de la LDF	
6 Previsiones de gasto para compromisos de pago derivados de APPS						
a. Asignacion en el presupuesto de Egresos	Presupuesto de Egresos			pesos		
7 Techo de ADEFAS para el ejercicio fiscal						
a. Propuesto	Proyecto de presupuesto de egresos			pesos		
b. Aprobado	Reporte Trim. Formato 6 a)			pesos		
c. Ejercido	Cuenta Pública/Formato 6 a)			pesos		
B. INDICADORES CUALITATIVOS						
1 Iniciativa de Ley de Ingresos y Proyecto de Presupuesto de Egresos						
a. Objetivos anuales, estrategias y metas para el ejercicio fiscal	Iniciativa de Ley de Ingresos y Proyecto de Presupuesto de Egresos					
b. Proyecciones de ejercicios posteriores	Iniciativa de Ley de Ingresos y Proyecto de Presupuesto de Egresos/Formatos 7 a) y b)					
c. Descripcion de riesgos relevantes y propuestas de accion para enfrentarlos	Iniciativa de Ley de Ingresos y Proyecto de Presupuesto de Egresos					
d. Resultados de ejercicios fiscales anteriores y el ejercicio fiscal en cuestion	Iniciativa de Ley de Ingresos y Proyecto de Presupuesto de Egresos/Formatos 7 c) y d)					
e. Estudio actuarial de las pensiones de sus trabajadores	Proyecto de presupuesto de egresos/Formato 8					
2 Balance Presupuestario de Recursos Disponibles Sostenible, en caso de ser negativo						
a. Razones excepcionales que justifican el Balance presupuestario de recursos disponibles negativo	Iniciativa de Ley de Ingresos y Proyecto de Presupuesto de Egresos					

INSTITUTO DE SEGURIDAD Y SERVICIOS SOCIALES DE LOS TRABAJADORES DE LA EDUCACION DEL ESTADO DE SINALOA

Guía de Cumplimiento de la Ley de Disciplina Financiera de las Entidades Federativas y Municipios

Clasificación de Servicios Personales por Categoría

Del 1 de enero al 31 de Diciembre de 2022

(PESOS)

b. Fuente de recursos para cubrir el Balance presupuestario de recursos disponibles negativo	Iniciativa de Ley de Ingresos y Proyecto de Presupuesto de Egresos					
c. Número de ejercicios fiscales y acciones necesarias para cubrir el Balance presupuestario de recursos disponibles negativo	Iniciativa de Ley de Ingresos y Proyecto de Presupuesto de Egresos					
d. Informes Trimestrales sobre el avande de las acciones para recuperar el balance presupuestario de recursos disponibles	Reporte Trim. Y Cuenta Publica					
3 Servicios Personales						
a. Remuneraciones de los servidores públicos	Proyecto del Presupuesto					
b. Previsiones salariales y economicas para cubrir incrementos salariales, creacion de plazas y otros.	Proyecto del Presupuesto					
INDICADORES DEL EJERCICIO PRESUPUESTARIO						
A. INDICADORES CUANTITATIVOS						
1 Ingresos Excedentes derivados de Ingresos de Libre Disposicion						
a. Monto de Ingresos Excedentes derivados de ILD	Cuenta Pública/Formato 5		0.00	pesos		
b. Monto de Ingresos Excedentes derivados de ILD destinados al fin del Art. 14 fracc I de la LDF	Cuenta Pública		0.00	pesos		
c. Monto de Ingresos Excedentes derivados de ILD destinados al fin Art. 14 Fraccion II, a) de la LDF	Cuenta Pública		0.00	pesos		
d. Monto de Ingresos Excedentes derivados de ILD destinados al fin Art. 14 Fraccion II, b) de la LDF	Cuenta Pública		0.00	pesos		
e. Monto de Ingresos Excedentes derivados de ILD destinados al fin del artículo noveno transitorio de la LDF			0.00	pesos		
B. INDICADORES CUALITATIVOS						
1 Analisis Costo-Beneficio para programas o proyectos de inversion mayores a 10 millones de UDIS	Pagina de internet de la SAF					

INSTITUTO DE SEGURIDAD Y SERVICIOS SOCIALES DE LOS TRABAJADORES DE LA EDUCACION DEL ESTADO DE SINALOA
Guia de Cumplimiento de la Ley de Disciplina Financiera de las Entidades Federativas y Municipios
Clasificación de Servicios Personales por Categoría
Del 1 de enero al 31 de Diciembre de 2022
(PESOS)

2 Analisis de Conveniencia y análisis de transferebcua de riesgos de los proyectos APPS	Pagina de internet de la SAF					
3 Identificacion de poblacion objetivo, destino y temporalidad de subsidios	Pagina de internet de la SAF					

INDICADORES DE DEUDA PUBLICA

A. INDICADORES CUANTITATIVOS

1 Obligaciones a Corto Plazo

a. Limite de Obligaciones a Corto Plazo			0 pesos	
b. Obligaciones a Corto Plazo			0 pesos	