



INSTITUTO DE SEGURIDAD Y SERVICIOS SOCIALES DE LOS
TRABAJADORES DE LA EDUCACIÓN DEL ESTADO DE SINALOA



CUENTA PÚBLICA EJERCICIO 2024



1 de Enero al 31 de Diciembre **2024**

**I. ESTADOS E INFORMACIÓN
CONTABLE**

**INSTITUTO DE SEGURIDAD Y SERVICIOS SOCIALES DE LOS TRABAJADORES DE LA EDUCACIÓN DEL
ESTADO DE SINALOA
ESTADO DE ACTIVIDADES
DEL 1 DE ENERO AL 31 DE DICIEMBRE DE 2024**

(Cifras en Pesos)

IC-EA-01-2412

Concepto	2024	2023
INGRESOS Y OTROS BENEFICIOS		
Ingresos de Gestión	696,325,011.36	492,961,126.30
Impuestos	0.00	0.00
Cuotas y Aportaciones de Seguridad Social	616,247,510.45	457,500,725.43
Contribuciones de Mejoras	0.00	0.00
Derechos	0.00	0.00
Productos	79,538,481.99	26,687,843.63
Aprovechamientos	0.00	0.00
Ingresos por Venta de Bienes y Prestación de Servicios	539,018.92	8,772,557.24
Participaciones, Aportaciones, Convenios, Incentivos Derivados de la Colaboración Fiscal, Fondos Distintos de Aportaciones, Transferencias, Asignaciones, Subsidios y Subvenciones, y Pensiones y Jubilaciones	3,031,203,158.95	2,699,339,859.52
Participaciones, Aportaciones, Convenios, Incentivos Derivados de la Colaboración Fiscal y Fondos Distintos de Aportaciones	0.00	0.00
Transferencias, Asignaciones, Subsidios y Subvenciones, y Pensiones y Jubilaciones	3,031,203,158.95	2,899,339,859.52
Otros Ingresos y Beneficios	0.00	0.00
Ingresos Financieros	0.00	0.00
Incremento por Variación de Inventarios	0.00	0.00
Disminución del Exceso de Estimaciones por Pérdida o Deterioro u Obsolescencia	0.00	0.00
Disminución del Exceso de Provisiones	0.00	0.00
Otros Ingresos y Beneficios Varios	0.00	0.00
Total de Ingresos y Otros Beneficios	3,727,528,170.31	3,392,300,985.82
GASTOS Y OTRAS PERDIDAS		
Gastos de Funcionamiento	56,463,210.45	48,370,404.06
Servicios Personales	43,570,210.97	36,272,591.99
Materiales y Suministros	3,433,018.53	3,106,285.33
Servicios Generales	9,459,980.95	8,991,526.74
Transferencias, Asignaciones, Subsidios y Otras Ayudas	3,528,652,105.34	3,278,509,745.00
Transferencias Internas y Asignaciones al Sector Público	0.00	0.00
Transferencias al Resto del Sector Público	0.00	0.00
Subsidios y Subvenciones	0.00	0.00
Ayudas Sociales	0.00	0.00
Pensiones y Jubilaciones	3,528,652,105.34	3,278,509,745.00
Transferencias a Fideicomisos, Mandatos y Contratos Análogos	0.00	0.00
Transferencias a la Seguridad Social	0.00	0.00
Donativos	0.00	0.00
Transferencias al Exterior	0.00	0.00
Participaciones y Aportaciones	0.00	0.00
Participaciones	0.00	0.00
Aportaciones	0.00	0.00
Convenios	0.00	0.00
Intereses, Comisiones y Otros Gastos de la Deuda Pública	0.00	0.00
Intereses de la Deuda Pública	0.00	0.00
Comisiones de la Deuda Pública	0.00	0.00
Gastos de la Deuda Pública	0.00	0.00
Costo por Coberturas	0.00	0.00
Apoyos Financieros	0.00	0.00
Otros Gastos y Pérdidas Extraordinarias	2,326,584.35	8,803,603.15

INSTITUTO DE SEGURIDAD Y SERVICIOS SOCIALES DE LOS TRABAJADORES DE LA EDUCACIÓN DEL
ESTADO DE SINALOA
ESTADO DE ACTIVIDADES
DEL 1 DE ENERO AL 31 DE DICIEMBRE DE 2024


(Cifras en Pesos)

IC-EA-01-2412

Concepto	2024	2023
Estimaciones, Depreciaciones, Deterioros, Obsolescencia y Amortizaciones	1,824,041.61	410,494.79
Provisiones	0.00	0.00
Disminución de Inventarios	502,542.74	8,393,108.36
Otros Gastos	0.00	0.00
Inversión Pública	0.00	0.00
Inversión Pública no Capitalizable	0.00	0.00
Total de Gastos y Otras Pérdidas	3,587,441,900.14	3,335,683,752.21
Resultados del Ejercicio (Ahorro/Desahorro)	140,086,270.17	56,617,233.61


Bajo protesta de decir verdad declaramos que los Estados Financieros y sus Notas, son razonablemente correctos y son responsabilidad del emisor.

JOSÉ LUZ JACOBO GUTIÉRREZ




DIRECTOR DE FINANZAS

DANIEL RAMÍREZ LEÓN



DIRECTOR GENERAL

ADRIANA BERENICE BELTRAN NAVA



JEFA DE CONTABILIDAD Y RECURSOS FINANCIEROS


INSTITUTO DE SEGURIDAD Y SERVICIOS SOCIALES DE LOS TRABAJADORES DE LA EDUCACIÓN DEL ESTADO DE SINALOA
ESTADO DE SITUACION FINANCIERA
AL 31 DE DICIEMBRE DE 2024

(Cifras en Pesos)

IC-ESF-02-2412

Concepto	2024	2023	Concepto	2024	2023
ACTIVO			PASIVO		
Activo Circulante			Pasivo Circulante		
Efectivo y Equivalentes	592,771,582.08	582,900,114.28	Cuentas por Pagar a Corto Plazo	34,783,725.23	30,566,482.63
Derechos a Recibir Efectivo o Equivalentes	336,545,135.41	216,570,453.77	Documentos por Pagar a Corto Plazo	0.00	0.00
Derechos a Recibir Bienes o Servicios	0.00	0.00	Porción a Corto Plazo de la Deuda Pública a Largo Plazo	0.00	0.00
Inventarios	618,566.14	1,137,037.57	Títulos y Valores a Corto Plazo	0.00	0.00
Almacenes	0.00	0.00	Pasivos Diferidos a Corto Plazo	13,858,924.56	13,250,841.43
Estimación por Pérdida o Deterioro de Activos Circulantes	0.00	0.00	Fondos y Bienes de Terceros en Garantía y/o Administración a Corto Plazo	264,317.10	218,658.55
Otros Activos Circulantes	0.00	0.00	Provisiones a Corto Plazo	0.00	0.00
Total de Activos Circulantes	929,935,283.63	800,607,605.62	Otros Pasivos a Corto Plazo	0.00	0.00
Activo No Circulante			Total de Pasivos Circulantes	48,906,966.89	44,035,982.61
Inversiones Financieras a Largo Plazo	0.00	0.00	Pasivo No Circulante		
Derechos a Recibir Efectivo o Equivalentes a Largo Plazo	337,873,843.61	303,749,300.39	Cuentas por Pagar a Largo Plazo	0.00	0.00
Bienes Inmuebles, Infraestructura y Construcciones en Proceso	115,071,534.63	109,488,593.94	Documentos por Pagar a Largo Plazo	0.00	0.00
Bienes Muebles	12,875,463.06	10,263,896.41	Deuda Pública a Largo Plazo	0.00	0.00
Activos Intangibles	272,335.56	172,815.72	Pasivos Diferidos a Largo Plazo	116,609,281.14	112,323,306.93
Depreciación, Deterioro y Amortización Acumulada de Bienes	-13,327,158.99	-8,117,723.83	Fondos y Bienes de Terceros en Garantía y/o Administración a Largo Plazo	259,322,290.81	254,661,300.22
Activos Diferidos	0.00	0.00	Provisiones a Largo Plazo	4,515,177.60	2,141,458.06
Estimación por Pérdida o Deterioro de Activos no Circulantes	0.00	0.00	Total de Pasivos No Circulantes	380,446,749.55	369,126,065.21
Otros Activos no Circulantes	0.00	0.00	TOTAL DEL PASIVO	429,353,716.44	413,162,047.82
Total de Activos No Circulantes	452,766,017.87	415,556,682.63	HACIENDA PUBLICA/PATRIMONIO		
TOTAL DEL ACTIVO	1,382,701,301.50	1,216,164,288.25	Hacienda Pública/Patrimonio Contribuido	117,007,780.07	117,007,780.07
			Aportaciones	117,007,780.07	117,007,780.07
			Donaciones de Capital	0.00	0.00
			Actualización de la Hacienda Pública/Patrimonio	0.00	0.00
			Hacienda Pública /Patrimonio Generado	836,339,804.99	686,994,460.36
			Resultados del Ejercicio (Ahorro/Desahorro)	140,086,270.17	56,617,233.62
			Resultados de Ejercicios Anteriores	555,782,330.98	493,726,052.46
			Revalúos	27,284,016.02	21,701,075.33
			Reservas	116,592,581.37	113,950,098.95
			Rectificaciones de Resultados de Ejercicios Anteriores	-3,385,393.55	0.00
			Exceso o Insuficiencia en la Actualización de la Hacienda Pública/ Patrimonio	0.00	0.00
			Resultado por Posición Monetaria	0.00	0.00
			Resultado por Tenencia de Activos no Monetarios	0.00	0.00
			Total Hacienda Publica/Patrimonio	953,347,585.06	803,002,240.43
			Total del Pasivo y Hacienda Publica/Patrimonio	1,382,701,301.50	1,216,164,288.25

Bajo protesta de decir verdad declaramos que los Estados Financieros y sus notas, son razonablemente correctos y son responsabilidad del emisor.


 JOSÉ LUZ JACOBO GUTIÉRREZ
 DIRECTOR DE FINANZAS


 DANIEL RAMÍREZ LEÓN
 DIRECTOR GENERAL


 ADRIANA BERENICE BELTRAN NAVA
 JEFA DE CONTABILIDAD Y RECURSOS FINANCIEROS



INSTITUTO DE SEGURIDAD Y SERVICIOS SOCIALES DE LOS TRABAJADORES DE LA EDUCACIÓN DEL ESTADO DE SINALOA

ESTADO DE VARIACION EN LA HACIENDA PUBLICA
DEL 1 DE ENERO AL 31 DE DICIEMBRE DE 2024
(Cifras en Pesos)

IC-EVHP-03-2412

Concepto	Hacienda Publica / Patrimonio Contribuido	Hacienda Publica / Patrimonio Generado de Ejercicios Anteriores	Hacienda Publica / Patrimonio Generado del Ejercicio	Exceso o Insuficiencia en la Actualización de la Hacienda Pública / Patrimonio	TOTAL
Hacienda Pública / Patrimonio Contribuido Neto de 2023	117,007,780.07				117,007,780.07
Aportaciones	117,007,780.07				117,007,780.07
Donaciones de Capital	0.00				0.00
Actualización de la Hacienda Pública/Patrimonio	0.00				0.00
Hacienda Pública / Patrimonio Generado Neto de 2023		629,377,226.74	56,617,233.62		685,994,460.36
Resultados del Ejercicio (Ahorro/Desahorro)			56,617,233.62		56,617,233.62
Resultados de Ejercicios Anteriores		493,726,052.46			493,726,052.46
Revalúos		21,701,075.33			21,701,075.33
Reservas		113,950,098.95			113,950,098.95
Rectificaciones de Resultados de Ejercicios Anteriores		0.00			0.00
Exceso o Insuficiencia en la Actualización de la Hacienda Pública/Patrimonio Neto de 2023				0.00	0.00
Resultado por Posición Monetaria				0.00	0.00
Resultado por Tenencia de Activos no Monetarios				0.00	0.00
Hacienda Pública / Patrimonio Neto Final de 2023	117,007,780.07	629,377,226.74	56,617,233.62	0.00	803,002,240.43
Cambios en la Hacienda Pública / Patrimonio Contribuido Neto de 2024	0.00				0.00
Aportaciones	0.00				0.00
Donaciones de Capital	0.00				0.00
Actualización de la Hacienda Pública/Patrimonio	0.00				0.00
Variaciones de la Hacienda Pública / Patrimonio Generado Neto de 2024		62,036,278.52	88,309,066.12		150,345,344.64
Resultados del Ejercicio (Ahorro/Desahorro)			140,086,270.18		140,086,270.18
Resultados de Ejercicios Anteriores		62,036,278.52	-56,617,233.62		5,419,044.90
Revalúos			5,582,940.69		5,582,940.69
Reservas			2,642,482.42		2,642,482.42
Rectificaciones de Resultados de Ejercicios Anteriores			-3,385,393.55		-3,385,393.55
Cambios en el Exceso o Insuficiencia en la Actualización de la Hacienda Pública/Patrimonio Neto de 2024				0.00	0.00
Resultado por Posición Monetaria				0.00	0.00
Resultado por Tenencia de Activos no Monetarios				0.00	0.00
Hacienda Pública / Patrimonio Neto Final de 2024	117,007,780.07	691,413,505.26	144,926,299.74	0.00	953,347,585.07

Bajo protesta de decir verdad declaramos que los Estados Financieros y sus notas, son razonablemente correctos y son responsabilidad del emisor.

JOSÉ LUZ JACOBO GUTIÉRREZ


DIRECTOR DE FINANZAS

DANIEL RAMÍREZ LEÓN


DIRECTOR GENERAL

ADRIANA BERENICE BELTRAN NAVA


JEFA DE CONTABILIDAD Y RECURSOS FINANCIEROS

	Origen	Aplicación
ACTIVO	5,727,906.59	172,264,919.84
ACTIVO CIRCULANTE	518,471.43	129,846,149.44
Efectivo y Equivalentes		9,871,467.80
Derechos a Recibir Efectivo o Equivalentes		119,974,681.64
Derechos a Recibir Bienes o Servicios	0.00	0.00
Inventarios	518,471.43	
Almacenes	0.00	0.00
Estimación por Pérdida o Deterioro de Activos Circulantes	0.00	0.00
Otros Activos Circulantes	0.00	0.00
ACTIVO NO CIRCULANTE	5,209,435.16	42,418,770.40
Inversiones Financieras a Largo Plazo	0.00	0.00
Derechos a Recibir Efectivo o Equivalentes a Largo Plazo		34,124,543.22
Bienes Inmuebles, Infraestructura y Construcciones en Proceso		5,582,940.69
Bienes Muebles		2,511,566.65
Activos Intangibles		99,719.84
Depreciación, Deterioro y Amortización Acumulada de Bienes	5,209,435.16	
Activos Diferidos	0.00	0.00
Estimación por Pérdida o Deterioro de Activos no Circulantes	0.00	0.00
Otros Activos no Circulantes	0.00	0.00
PASIVO	16,191,668.62	
PASIVO CIRCULANTE	4,870,984.28	
Cuentas por Pagar a Corto Plazo	4,217,242.60	
Documentos por Pagar a Corto Plazo	0.00	0.00
Porción a Corto Plazo de la Deuda Pública a Largo Plazo	0.00	0.00
Títulos y Valores a Corto Plazo	0.00	0.00
Pasivos Diferidos a Corto Plazo	608,083.13	
Fondos y Bienes de Terceros en Garantía y/o Administración a Corto Plazo	45,658.55	
Provisiones a Corto Plazo	0.00	0.00
Otros Pasivos a Corto Plazo	0.00	0.00
PASIVO NO CIRCULANTE	11,320,684.34	
Cuentas por Pagar a Largo Plazo	0.00	0.00
Documentos por Pagar a Largo Plazo	0.00	0.00
Deuda Pública a Largo Plazo	0.00	0.00
Pasivos Diferidos a Largo Plazo	4,285,974.21	
Fondos y Bienes de Terceros en Garantía y/o Administración a Largo Plazo	4,660,990.59	
Provisiones a Largo Plazo	2,373,719.54	
HACIENDA PUBLICA/PATRIMONIO	70,261,701.63	3,385,393.55
HACIENDA PUBLICA/PATRIMONIO CONTRIBUIDO	0.00	0.00
Aportaciones	0.00	0.00
Donaciones de Capital	0.00	0.00
Actualización de la Hacienda Pública/Patrimonio	0.00	0.00
HACIENDA PUBLICA/PATRIMONIO GENERADO	70,261,701.63	3,385,393.55
Resultados del Ejercicio (Ahorro/Desahorro)	0.00	0.00
Resultados de Ejercicios Anteriores	62,036,278.52	
Revalúos	5,582,940.69	
Reservas	2,642,482.42	
Rectificaciones de Resultados de Ejercicios Anteriores		3,385,393.55
EXCESO O INSUFICIENCIA EN LA ACTUALIZACION DE LA HACIENDA PUBLICA/PATRIMONIO	0.00	0.00
Resultado por Posición Monetaria	0.00	0.00
Resultado por Tenencia de Activos no Monetarios	0.00	0.00

Bajo protesta de decir verdad declaramos que los Estados Financieros y sus notas, son razonablemente correctos y son responsabilidad del emisor.

JOSÉ LUZ JACOBO GUTIÉRREZ

DIRECTOR DE FINANZAS

DANIEL RAMÍREZ LEÓN

DIRECTOR GENERAL

ADRIANA GERENTE BESTHAN NAVARRO

JEFA DE CONTABILIDAD Y RECURSOS FINANCIEROS

Concepto	2024	2023
Flujos de Efectivo de las Actividades de Operación		
Origen	3,886,829,980.79	3,626,092,809.98
Impuestos	0.00	0.00
Cuotas y Aportaciones de Seguridad Social	615,962,365.57	454,193,267.34
Contribuciones de Mejoras	0.00	0.00
Derechos	0.00	0.00
Productos	30,260,234.57	14,653,714.61
Aprovechamientos	0.00	0.00
Ingresos por Venta de Bienes y Prestación de Servicios	0.00	0.00
Participaciones, Aportaciones, Convenios, Incentivos Derivados de la Colaboración Fiscal y Fondos Distintos de Aportaciones	0.00	0.00
Transferencias, Asignaciones, Subsidios y Subvenciones, y Pensiones y Jubilaciones	3,031,158,931.70	2,899,339,859.52
Otros Orígenes de Operación	208,448,448.95	257,905,968.51
Aplicación	3,873,484,418.83	3,726,986,299.14
Servicios Personales	31,218,008.55	28,148,142.29
Materiales y Suministros	3,383,862.21	3,351,524.49
Servicios Generales	9,063,281.24	12,285,102.35
Transferencias Internas y Asignaciones al Sector Público	0.00	0.00
Transferencias al Resto del Sector Público	0.00	0.00
Subsidios y Subvenciones	0.00	0.00
Ayudas Sociales	0.00	0.00
Pensiones y Jubilaciones	2,932,268,790.17	2,685,059,242.14
Transferencias a Fideicomisos, Mandatos y Contratos Análogos	0.00	0.00
Transferencias a la Seguridad Social	0.00	0.00
Donativos	0.00	0.00
Transferencias al Exterior	0.00	0.00
Participaciones	0.00	0.00
Aportaciones	0.00	0.00
Convenios	0.00	0.00
Otras Aplicaciones de Operación	897,550,476.66	998,142,287.87
Flujos Netos de Efectivo por Actividades de Operación	12,345,561.96	-100,893,489.16
Flujos de Efectivo de las Actividades de Inversión		
Origen	0.00	0.00
Bienes Inmuebles, Infraestructura y Construcciones en Proceso	0.00	0.00
Bienes Muebles	0.00	0.00
Otros Orígenes de Inversión	0.00	0.00
Aplicación	165,719.02	3,167,397.72
Bienes Inmuebles, Infraestructura y Construcciones en Proceso	0.00	2,670,480.93
Bienes Muebles	65,999.18	419,954.67
Otras Aplicaciones de Inversión	99,719.84	76,962.12
Flujos Netos de Efectivo por Actividades de Inversión	-165,719.02	-3,167,397.72
Flujos de Efectivo de las Actividades de Financiamiento		
Origen	0.00	0.00
Endeudamiento Neto	0.00	0.00
Interno	0.00	0.00
Externo	0.00	0.00
Otros Orígenes de Financiamiento	0.00	0.00



INSTITUTO DE SEGURIDAD Y SERVICIOS SOCIALES DE LOS TRABAJADORES DE LA EDUCACIÓN
DEL ESTADO DE SINALOA

ESTADO DE FLUJOS DE EFECTIVO
DEL 1 DE ENERO AL 31 DE DICIEMBRE DE 2024
(Cifras en Pesos)

IC-EFE-05-2412

Concepto	2024	2023
Aplicación	0.00	0.00
Servicios de la Deuda	0.00	0.00
Interno	0.00	0.00
Externo	0.00	0.00
Otras Aplicaciones de Financiamiento	0.00	0.00
Flujos Netos de Efectivo por Actividades de Financiamiento	0.00	0.00
Incremento/Disminución Neta en el Efectivo y Equivalentes al Efectivo	12,179,842.94	-104,060,886.88
Efectivo y Equivalentes al Efectivo al Inicio del Ejercicio	582,900,114.28	688,160,263.58
Efectivo y Equivalentes al Efectivo al Final del Ejercicio	592,771,582.08	582,900,114.28

Bajo protesta de decir verdad declaramos que los Estados Financieros y sus notas, son razonablemente correctos y son responsabilidad del emisor.

JOSÉ LUZ JACOBO GUTIÉRREZ

DIRECTOR DE FINANZAS

DANIEL RAMÍREZ LEÓN

DIRECTOR GENERAL

ADRIANA BERENICE BELTRAN NAVA

JEFA DE CONTABILIDAD Y RECURSOS
FINANCIEROS

**INSTITUTO DE SEGURIDAD Y SERVICIOS SOCIALES DE LOS TRABAJADORES DE
LA EDUCACION DEL ESTADO DE SINALOA**

I) NOTAS A LOS ESTADOS FINANCIEROS AL 31 DE DICIEMBRE DE 2024

a) NOTAS DE GESTION ADMINISTRATIVA

1. Autorización e Historia

El Instituto de Seguridad Social y Servicios Sociales de los Trabajadores de la Educación del Estado de Sinaloa, en lo sucesivo referida como "Instituto", es un organismo público descentralizado del Gobierno del Estado de Sinaloa, según lo señala el decreto de creación de fecha 11 de marzo de 1974.

2. Panorama Económico y Financiero

1) El patrimonio del instituto lo constituirán:

- I. Las cuotas de los trabajadores y pensionistas, en los términos de esta ley;
- II. Las aportaciones que haga el estado;
- III. Los créditos e intereses con cargo a los trabajadores del estado;
- IV. Los intereses, rentas, plusvalías y demás beneficios que se obtengan de las inversiones que, conforme a esta ley haga al instituto;
- V. El importe de las pensiones y jubilaciones caídas e intereses que preinscriban a favor al instituto;
- VI. El producto de las sanciones pecuniarias de la aplicación de esta ley; las donaciones, herencias, legados y demás liberalidades que se hicieran a favor del instituto;
- VII. Los bienes inmuebles que el estado destine y entregue para el servicio público que establece esta ley;
- VIII. Cualquiera otra percepción lícita de la que resulte beneficiario el instituto.

2) Si en cualquier tiempo los recursos del instituto no fueran suficientes para cumplir con las obligaciones a su cargo, el déficit que resultara será afrontado por el estado y los trabajadores a que se refiere esta ley, en la proporción que a cada uno le corresponda.

3) La junta directiva es la suprema autoridad del instituto y estará integrada por siete miembros.

- I. Un director general, que será designado por el gobernador del estado;
- II. Tres, que serán designados por la Secretaría de Finanzas; y,

III. Tres, que serán designados por el sindicato de trabajadores de la Educación al Servicio del Estado de Sinaloa.

El director general fungirá como presidente de la junta.

4) Son facultades y obligaciones del director general, las siguientes:

- I. Presidir las secciones de la junta;
- II. Representar al instituto y a la junta;
- III. Ejecutar los acuerdos de la junta
- IV. Rendir anualmente, un informe detallado del estado que guarde el instituto;
- V. Someter a la decisión de la junta, los asuntos que sean de competencia;
- VI. Resolver bajo su responsabilidad los asuntos de carácter urgente que sean competencia de la junta, a reserva de dar cuenta a la misma a la brevedad posible;
- VII. Formular y presentar a discusión y aprobación de la junta, los balances, el proyecto de presupuesto de ingresos y egresos, así como el proyecto de plan de labores del instituto, correspondiente a cada ejercicio anual;
- VIII. Someter a la consideración de la junta, cada tres años un balance actuarial del instituto;
- IX. Formular el calendario oficial del instituto y autorizar en casos extraordinarios, la suspensión de labores;
- X. Conceder licencias al personal del instituto;
- XI. Vigilar las labores del personal del instituto;
- XII. Vigilar las labores del personal, exigiendo su debido cumplimiento e imponer a sus empleados las correcciones disciplinarias procedentes;
- XIII. Someter a consideración de la junta las reformas o adiciones que consideren pertinentes a los reglamentos interiores del instituto;
- XIV. Convocar a sesiones ordinarias y extraordinarias a los miembros de la junta directiva cuando proceda o a su juicio sea necesario; y,
- XV. Las demás que señale la ley y sus reglamentos.

Por lo anterior los recursos que percibe el instituto se suman a los ingresos propios y los pagos que se hagan de las prestaciones laborales que le den la razón de ser al organismo, así como los gastos propios de la operación, se deducirán para obtener el monto anual que se acumulará a la reserva técnica para pagos posteriores. El instituto de acuerdo con sus facultades autoriza el presupuesto anual de gastos.

3. Organización y Objeto Social

El Instituto de Seguridad Social y Servicios Sociales de los Trabajadores de la Educación del Estado de Sinaloa, en lo sucesivo referida como "Instituto", es un organismo público descentralizado del Gobierno del Estado de Sinaloa que tiene como actividad principal, según lo señala el decreto de creación de fecha 11 de marzo de 1974, el prestar los seguros de enfermedades no profesionales, maternidad, accidentes y enfermedades de trabajo, servicios que eleven los niveles de vida de los beneficiarios, otorgar créditos para la adquisición de casas o terrenos para su construcción, destinados a la habitación familiar del trabajador, préstamos a corto plazo, y para la adquisición de bienes de consumo duradero, con reserva de dominio, jubilación pensiones por vejez, invalidez, muerte y pago póstumo a los trabajadores de la educación, miembros del Sindicato de Trabajadores de la Educación el Estado de Sinaloa "Sección 53 SNTE". Para el logro de sus actividades, el instituto recibe recursos de Gobierno Federal del Ramo 33 Fondo de Aportación Federal para las Entidades Federativas "FAFEF" y, por parte del Gobierno del Estado de Sinaloa.

El instituto adicionalmente a su función principal, tiene la actividad de operación de venta de muebles, línea blanca y artículos y accesorios para el hogar, contando con cinco tiendas para esta actividad, de la cuales una además funge como tienda de autoservicio con ventas de supermercado.

4. Autorización y bases de preparación

Las políticas contables que sigue la compañía están de acuerdo con las Normas de Información Financiera Gubernamental General (NIFGG), y supletoriamente las Normas de Información Financiera emitidas por el Consejo Mexicano de Normas de Información Financiera, A.C, las cuales requieren que la administración de la compañía efectúe ciertas estimaciones y utilice determinados supuestos para valorar algunas de las partidas de los estados financieros y para efectuar las revelaciones que se requieren en los mismos. La administración de la entidad considera que las estimaciones y supuestos utilizados fueron adecuados en las circunstancias.

Las normas y disposiciones en materia contable-presupuestaria emitidas por el Gobierno Federal, tienen como finalidad asegurar el buen uso y manejo de los recursos públicos, por lo que el objetivo fundamental de la información financiera elaborada por la Entidad, no solo se concreta a la utilidad para la toma de decisiones, sino que debe responder en primera instancia a la rendición de cuentas y a fiscalización a que se encuentra sujeto por mandato constitucional.

Las principales políticas contables seguidas por el Instituto son las siguientes:

Como parte de las características de la contabilidad gubernamental, se encuentra su vinculación con el control presupuestario; los Estados Financieros contienen los aspectos financieros y patrimoniales lo que permite evaluar a la Entidad conforme a las normas y requerimientos de los órganos fiscalizadores.

En cuanto al alcance de la información financiera de la Entidad, presenta la siguiente:

- a) La información financiera de la Entidad se refiere a información contable, presupuestaria y patrimonial, está dirigida principalmente a los usuarios facultados para su revisión; por lo que se requiere de un juicio profesional experimentado en la materia, para su análisis;
- b) Las operaciones se registran a valor histórico, no representan valores actuales o de mercado;
- c) La información contenida en los Estados Financieros se refiere a hechos pasados, y en términos generales puede ayudar a los usuarios que la utilizan a prever las consecuencias de eventos pasados y presentes, mas, sus componentes futuros no se necesariamente de la situación que muestran al cierre del periodo contable.
- d) Características del sistema de Contabilidad Gubernamental;

La secretaria de Hacienda y Crédito Público a través de la Unidad de Contabilidad Gubernamental, emitió la siguiente Normatividad:

- Normas de Información Financiera Gubernamental Especificas
- Normas de Información Financiera Gubernamental Generales
- Norma de Archivo Contable.

5. Políticas de Contabilidad Significativas

Con fecha 31 de Marzo de 2008, El H. Congreso de la Unión aprobó la Ley General de Contabilidad Gubernamental (LGCG) vigente a partir de 1° de enero de 2009; esta ley tiene como objeto establecer los criterios generales que regirán la contabilidad gubernamental y la emisión de información financiera de los entes públicos, con el fin de lograr su adecuada armonización.

La ley, establece la creación de un Consejo Nacional de Armonización Contable (CONAC), el cual tiene por objeto la emisión de las normas contables y lineamientos para la generación de información financiera que aplicaran los entes públicos, el CONAC emitió durante el ejercicio 2009 y 2010 las siguientes disposiciones:

- Marco Conceptual de Contabilidad Gubernamental.
- Postulados Básicos de Contabilidad Gubernamental.
- Normas y Metodología para la Determinación de los Momentos Contables de los Egresos.
- Lineamientos sobre los indicadores para medir los avances físicos y financieros relacionados con los recursos públicos federales.
- Clasificador por tipo de gasto.
- Clasificados por objeto del gasto.
- Lineamientos mínimos relativos al diseño e integración del registro en los libros Diario, Mayor e Inventarios y Balances (Registro Electrónico).
- Manual de contabilidad gubernamental.
- Reglas de registro y valoración del Patrimonio y sus elementos específicos.

Actualmente la entidad cuenta con un sistema contable SADMUN por orden de Gobierno del Estado casi al 100% implementado.

6. Posición en Moneda Extranjera y Protección por Riesgo Cambiario

Este Instituto no lleva ninguna operación en moneda extranjera.

7. Reporte Analítico del Activo

- a) Vida útil y porcentajes de depreciación utilizados en los diferentes activos.
- Equipo de transporte 5 años 20% tasa depreciación
 - Mobiliario y Eq. Oficina 10 años 10% tasa depreciación
 - Mobiliario y Eq. Computo 3.3 años 30% tasa depreciación

8. Fideicomisos, Mandatos y Análogos

El Instituto actualmente cuenta con un fideicomiso para administrar el Fondo y Aportaciones de Vivienda.

9. Reporte de la Recaudación

El análisis del comportamiento de la recaudación viene plasmado en los estados presupuestales del ingreso.

10. Información sobre la Deuda y el Reporte Analítico de la Deuda.

Este Instituto no cuenta con deuda.

11. Calificaciones otorgadas.

Este Instituto no cuenta con calificaciones crediticias ya que no cuenta con créditos vigentes.

12. Proceso de Mejora

Somos un organismo público descentralizado que tiene como fin ver por el bienestar y la tranquilidad de los trabajadores de la educación.

Contamos con cerca de 100 servidores públicos a su disposición y más de 25000 derechohabientes. Se tiene la meta de otorgar y proporcionar los servicios y prestaciones institucionales actuando bajo los principios de honestidad, eficiencia, transparencia, apertura, legalidad, institucionalidad y un trato más humano y fraterno hacia los derechohabientes en la prestación de los servicios que la Ley le atribuye al Instituto, para brindar mayor bienestar a las y los trabajadores de la educación.

Con el alcance de consolidar la transformación que mejora la calidad de vida de los derechohabientes, a través del óptimo desempeño de sus componentes en los diferentes aspectos de la seguridad social.

13. Información por Segmentos

El Instituto no cuenta con información segmentada.

14. Eventos Posteriores al Cierre


El Instituto no cuenta con eventos posteriores al cierre.

15. Partes Relacionadas


El Instituto no cuenta con partes relacionadas que pudieran ejercer influencia significativa sobre la toma de decisiones financieras y operativas.

16. Responsabilidad sobre la Presentación Razonable de la Información Contable

"Bajo protesta de decir verdad declaramos que los estados financieros y sus notas son razonablemente correctos y son responsabilidad del emisor".


C. José Luz Jacobo Gutiérrez
DIRECTOR DE FINANZAS


C. Daniel Ramírez León
DIRECTOR GENERAL


C. Adriana Berenice Beltrán Nava
JEFA DE CONTABILIDAD Y REG. FIN.

I) NOTAS AL ESTADO DE ACTIVIDADES

Ingresos y Otros Beneficios		
Cuenta	Descripción	Saldo
4129	Otras Cuotas y Aportaciones para la Seguridad Social	616,247,510.45
4151	Productos	79,538,481.99
4173	Ingresos por Venta de Bienes y Prestación de Servicios de Entidades Paraestatales y Fideicomisos No Empresariales y No Financieros	539,018.92
4221	Transferencias y Asignaciones	27,968,160.34
4225	Pensiones y Jubilaciones	3,003,234,998.61

Gastos y Otras Pérdidas		
Cuenta	Descripción	Saldo
5111	Remuneraciones al Personal de Carácter Permanente	13,697,416.04
5112	Remuneraciones al Personal de Carácter Transitorio	69,396.30
5113	Remuneraciones Adicionales y Especiales	12,772,723.05
5114	Seguridad Social	1,157,731.75
5115	Otras Prestaciones Sociales y Económicas	15,872,943.83
5121	Materiales de Administración, Emisión de Documentos y Artículos Oficiales	1,529,967.11
5122	Alimentos y Utensilios	347,802.81
5124	Materiales y Artículos de Construcción y de Reparación	421.00
5125	Productos Químicos, Farmacéuticos y de Laboratorio	3,032.31
5126	Combustibles, Lubricantes y Aditivos	668,401.87
5127	Vestuario, Blancos, Prendas de Protección y Artículos Deportivos	842,883.82
5129	Herramientas, Refacciones y Accesorios Menores	40,509.61
5131	Servicios Básicos	1,028,236.84
5132	Servicios de Arrendamiento	206,833.90
5133	Servicios Profesionales, Científicos y Técnicos y Otros Servicios	3,799,219.20
5134	Servicios Financieros, Bancarios y Comerciales	1,072,295.10
5135	Servicios de Instalación, Reparación, Mantenimiento y Conservación	1,452,159.51
5137	Servicios de Traslado y Viáticos	223,176.91
5138	Servicios Oficiales	283,273.52
5139	Otros Servicios Generales	1,394,785.97
5251	Pensiones	469,777,793.31
5252	Jubilaciones	2,757,203,942.40
5259	Otras Pensiones y Jubilaciones	301,670,369.63
5513	Depreciación de Bienes Inmuebles	1,458,190.40
5515	Depreciación de Bienes Muebles	365,851.21
5531	Disminución de Inventarios de Mercancías para Venta	502,542.74

2) NOTAS AL ESTADO DE SITUACIÓN FINANCIERA

Activo

EFECTIVO Y EQUIVALENTES		
Cuenta	Descripción	Saldo
1111	Efectivo	16,629.84
1112	Bancos/Tesorería	92,861,811.45
1113	Bancos/Dependencias y Otros	0.00
1114	Inversiones Temporales (Hasta 3 meses)	499,860,128.46
1114	INVERSIONES A CORTO PLAZO FZAS	476,543,232.05
1114	INVERSIONES A CORTO PLAZO TDAS	23,316,896.41
1115	Fondos con Afectación Específica	0.00
1116	Depósitos de Fondos de Terceros en Garantía y/o Administración	33,012.33
1116	DEPOSITOS EN GARANTIA FZAS	28,301.20
1116	DIRECCION COMERCIAL	4,711.13
1119	Otros Efectivos y Equivalentes	0.00
1121	Inversiones Financieras de Corto Plazo	0.00
1121	0	0.00

CUENTAS POR COBRAR DE CONTRIBUCIONES

Cuenta	Descripción	Saldo
1122	Cuentas por Cobrar a Corto Plazo	189,984,539.47
1124	Ingresos por Recuperar a Corto Plazo	30,808.02

DERECHOS A RECIBIR EFECTIVO Y EQUIVALENTES, Y BIENES O SERVICIOS

Cuenta	Descripción	Saldo
1123	Deudores Diversos por Cobrar a Corto Plazo	426,233.51
1125	Deudores por Anticipos de la Tesorería a Corto Plazo	0.00
1126	Préstamos Otorgados a Corto Plazo	146,103,326.55
1129	Otros Derechos a Recibir Efectivo o Equivalentes a Corto Plazo	227.86
1131	Anticipo a Proveedores por Adquisición de Bienes y Prestación de Servicios a Corto Plazo	0.00
1132	Anticipo a Proveedores por Adquisición de Bienes Inmuebles y Muebles a Corto Plazo	0.00
1133	Anticipo a Proveedores por Adquisición de Bienes Intangibles a Corto Plazo	0.00
1134	Anticipo a Contratistas por Obras Públicas a Corto Plazo	0.00
1139	Otros Derechos a Recibir Bienes o Servicios a Corto Plazo	0.00

INVENTARIOS

Cuenta	Descripción	Saldo
1141	Inventario de Mercancías para Venta	618,566.14
1142	Inventario de Mercancías Terminadas	0.00
1143	Inventario de Mercancías en Proceso de Elaboración	0.00
1144	Inventario de Materias Primas, Materiales y Suministros para Producción	0.00
1145	Bienes en Tránsito	0.00

ALMACENES

Cuenta	Descripción	Saldo
1151	Almacén de Materiales y Suministros de Consumo	0.00

FIDEICOMISOS, MANDATOS Y CONTRATOS ANÁLOGOS

Cuenta	Descripción	Saldo
1213	Fideicomisos, Mandatos y Contratos Análogos	0.00
1213	Inversiones en fideicomisos del Poder Ejecutivo	0.00
1213	Inversiones en fideicomisos del Poder Legislativo	0.00
1213	Inversiones en fideicomisos del Poder Judicial	0.00
1213	Inversiones en fideicomisos públicos no empresaria	0.00
1213	Inversiones en fideicomisos públicos empresariales	0.00
1213	Inversiones en fideicomisos públicos financieros	0.00
1213	Inversiones en fideicomisos de entidades federativ	0.00
1213	Inversiones en fideicomisos de municipios	0.00
1213	Fideicomisos de empresas privadas y particulares	0.00

PARTICIPACIONES Y APORTACIONES DE CAPITAL, INVERSIONES A LARGO PLAZO Y TÍTULOS Y VALORES A LARGO PLAZO

Cuenta	Descripción	Saldo
1211	Inversiones a Largo Plazo	0.00
1211	Depósitos a LP en Moneda Nacional	0.00
1211	Depósitos a LP en Moneda Extranjera	0.00
1212	Títulos y Valores a Largo Plazo	0.00
1212	Bonos	0.00
1212	Adquisición de Acciones LP	0.00
1212	Fideicomisos para Adquisición de Títulos de Crédito	0.00
1212	Valores representativos de deuda adquiridos con fi	0.00
1212	Valores representativos de la deuda adquiridos con	0.00
1212	Obligaciones negociables adquiridas con fines de p	0.00
1212	Obligaciones negociables adquiridas con fines de g	0.00
1212	Otros valores	0.00
1214	Participaciones y Aportaciones de Capital	0.00
1214	Acciones y participaciones de capital en entidades	0.00
1214	Acciones y participaciones de capital en entidades	0.00
1214	Acciones y participaciones de capital en instituc	0.00
1214	Acciones y participaciones de capital en el sector	0.00
1214	Acciones y participaciones de capital en organismo	0.00
1214	Acciones y participaciones de capital en el sector	0.00
1214	Acciones y participaciones de capital en el sector	0.00
1214	Acciones y participaciones de capital en el sector	0.00
1214	Acciones y participaciones de capital en el sector	0.00
1214	Acciones y participaciones de capital en el sector	0.00

BIENES MUEBLES

RUBRO	NOMBRE	MONTO	NATURALEZA	DEPRECIACION		METODO DE DEPRECIACION	TASA DETERMINADA	CRITERIO
				DEL EJERCICIO	ACUMULADA			
12411	Muebles de Oficina y Estantería	3,806,167.72		272,939.75	1,985,476.09	ANUAL	13.39	CONAC
12413	Equipo de Computo y de Tecnologías de la Información	3,405,371.23		583,348.96	2,719,545.27	ANUAL	32.49	CONAC
12419	Otros Mobiliarios y Equipos de Administración	139,875.52		10,220.03	88,226.05	ANUAL	10.00	CONAC
12423	Cámaras Fotográficas y de Video	97,163.18		22,355.67	43,997.17	ANUAL	33.33	CONAC
12431	Equipo Médico y de Laboratorio	21,280.00		1,773.37	1,773.37	ANUAL	0.00	CONAC
12441	Móviles y Equipo Terrestre	4,784,063.14		347,304.53	2,745,010.31	ANUAL	18.95	FINAF
12464	Sistemas de Aire Acondicionado, Calefacción y de Refrigeración Industrial y Comercial	60,429.04		2,014.28	2,014.28	ANUAL	10.00	CONAC
12466	Equipos de Generación Eléctrica, Aparatos y Accesorios Eléctricos	386,029.35		38,602.92	41,819.83	ANUAL	10.00	CONAC
12469	Otros Equipos	33,925.32		3,392.52	4,240.65	ANUAL	10.00	CONAC

BIENES INMUEBLES

RUBRO	NOMBRE	MONTO	NATURALEZA	DEPRECIACION		METODO DE DEPRECIACION	TASA DETERMINADA	CRITERIO
				DEL EJERCICIO	ACUMULADA			
12311	FERRENDOS	25,184,192.35		0.00	0.00	ANUAL	0.00	CONAC
12331	EDIFICIOS NO HABITACIONALES	60,317,795.70		0.00	0.00	ANUAL	0.00	CONAC

INTANGIBLES Y DIFERIDOS

RUBRO	NOMBRE	MONTO	NATURALEZA	DEPRECIACION		METODO DE DEPRECIACION	TASA DETERMINADA	CRITERIO
				DEL EJERCICIO	ACUMULADA			
12511	SOFTWARE CLIPcpg	11,880.00		1,576.16	1,576.16	ANUAL	33.33	CONAC
12541	Licencias Informáticas e Intelectuales	168,861.20		24,545.78	93,700.34	ANUAL	33.33	CONAC
12542	Licencias Industriales, Comerciales y Otras	91,594.36		29,779.07	60,351.78	ANUAL	33.33	CONAC
127	Activos Diferidos	0.00		0.00	0.00	ANUAL	0.00	CONCAC

ESTIMACIONES Y DETERIOROS

Cuenta	Descripción	Saldo
1161	Estimaciones para Cuentas Incobrables por Derechos a Recibir Efectivo o Equivalentes	0.00
1281	Estimaciones por Pérdida de Cuentas Incobrables de Documentos por Cobrar a Largo Plazo	0.00
1282	Estimaciones por Pérdida de Cuentas Incobrables de Deudores Diversos por Cobrar a Largo Plazo	0.00
1283	Estimaciones por Pérdida de Cuentas Incobrables de Ingresos por Recuperar a Largo Plazo	0.00
1284	Estimaciones por Pérdida de Cuentas Incobrables de Préstamos Otorgados a Largo Plazo	0.00
1289	Estimaciones por Pérdida de Otras Cuentas Incobrables a Largo Plazo	0.00

OTROS ACTIVOS

Cuenta	Descripción	Saldo
1191	Valores en Garantía	0.00
1192	Bienes en Garantía (excluye depósitos de fondos)	0.00
1193	Bienes Derivados de Embargos, Decomisos, Aseguramientos y Dación en Pago	0.00
1221	Documentos por Cobrar a Largo Plazo	0.00
1222	Deudores Diversos a Largo Plazo	0.00
1223	Ingresos por Recuperar a Largo Plazo	0.00
1224	Préstamos Otorgados a Largo Plazo	337,873,843.61
1229	Otros Derechos a Recibir Efectivo o Equivalentes a Largo Plazo	0.00
1235	Construcciones en Proceso en Bienes de Dominio Público	0.00
1236	Construcciones en Proceso en Bienes Propios	0.00

Pasivo

CUENTAS Y DOCUMENTOS POR PAGAR

Cuenta	Descripción	Saldo
2111	Servicios Personales por Pagar a Corto Plazo	4,181.00
2112	Proveedores por Pagar a Corto Plazo	56,832.76
2113	Contratistas por Obras Públicas por Pagar a Corto Plazo	0.00
2114	Participaciones y Aportaciones por Pagar a Corto Plazo	0.00
2115	Transferencias Otorgadas por Pagar a Corto Plazo	0.00
2116	Intereses, Comisiones y Otros Gastos de la Deuda Pública por Pagar a Corto Plazo	0.00
2117	Retenciones y Contribuciones por Pagar a Corto Plazo	2,572,099.16
2118	Devoluciones de la Ley de Ingresos por Pagar a Corto Plazo	0.00
2119	Otros Cuentos por Pagar a Corto Plazo	32,150,613.21
2121	Documentos Comerciales por Pagar a Corto Plazo	0.00
2122	Documentos con Contratistas por Obras Públicas por Pagar a Corto Plazo	0.00
2211	Proveedores por Pagar a Largo Plazo	0.00
2212	Contratistas por Obras Públicas por Pagar a Largo Plazo	0.00
2221	Documentos Comerciales por Pagar a Largo Plazo	0.00
2222	Documentos con Contratistas por Obras Públicas por Pagar a Largo Plazo	0.00
2229	Otros Documentos por Pagar a Largo Plazo	0.00
2235	Arrendamiento Financiero por Pagar a Largo Plazo	0.00

FONDOS Y BIENES DE TERCEROS EN GARANTÍA Y/O ADMINISTRACIÓN

Cuenta	Descripción	Saldo
2161	Fondos en Garantía a Corto Plazo	264,317.10
2162	Fondos en Administración a Corto Plazo	0.00
2163	Fondos Contingentes a Corto Plazo	0.00
2164	Fondos de Fideicomisos, Mandatos y Contratos Análogos a Corto Plazo	0.00
2165	Otros Fondos de Terceros en Garantía y/o Administración a Corto Plazo	0.00
2166	Valores y Bienes en Garantía a Corto Plazo	0.00
2251	Fondos en Garantía a Largo Plazo	0.00
2252	Fondos en Administración a Largo Plazo	0.00
2253	Fondos Contingentes a Largo Plazo	0.00
2254	Fondos de Fideicomisos, Mandatos y Contratos Análogos a Largo Plazo	0.00
2255	Otros Fondos de Terceros en Garantía y/o Administración a Largo Plazo	259,322,290.81
2256	Valores y Bienes en Garantía a Largo Plazo	0.00

PASIVOS DIFERIDOS

Cuenta	Descripción	Saldo
2151	Intereses Cobrados por Adelantado a Corto Plazo	0.00
2152	Intereses Cobrados por Adelantado a Corto Plazo	13,858,924.56
2159	Otros Pasivos Diferidos a Corto Plazo	0.00
2241	Créditos Diferidos a Largo Plazo	0.00
2242	Intereses Cobrados por Adelantado a Largo Plazo	116,609,281.14
2249	Otros Pasivos Diferidos a Largo Plazo	0.00

PROVISIONES

Cuenta	Descripción	Saldo
2171	Provisión para Demandas y Juicios a Corto Plazo	0.00
2172	Provisión para Contingencias a Corto Plazo	0.00
2179	Otras Provisiones a Corto Plazo	0.00
2261	Provisión para Demandas y Juicios a Largo Plazo	0.00
2262	Provisión para Pensiones a Largo Plazo	0.00
2263	Provisión para Contingencias a Largo Plazo	0.00
2269	Otras Provisiones a Largo Plazo	4,515,177.60

OTROS PASIVOS

Cuenta	Descripción	Saldo
2191	Ingresos por Clasificar	0.00
2192	Recaudación por Participar	0.00
2199	Otros Pasivos Circulantes	0.00

III) NOTAS AL ESTADO DE VARIACIÓN EN LA HACIENDA PÚBLICA

INSTITUTO DE SEGURIDAD Y SERVICIOS SOCIALES DE LOS TRABAJADORES DE LA EDUCACIÓN DEL ESTADO DE SINALOA no ha modificado su Patrimonio Contribuido

MODIFICACIONES AL PATRIMONIO GENERADO

	Tip/Rubro	Concepto	Saldo
3210	Resultados del Ejercicio (Ahorro/Desahorro)	DISMINUCIONES AL PATRIMONIO GENERADO	-56,617,233.61
3220	Resultados de Ejercicios Anteriores	INCREMENTOS AL PATRIMONIO GENERADO	71,669,235.71
3220	Resultados de Ejercicios Anteriores	DISMINUCIONES AL PATRIMONIO GENERADO	-9,632,957.20

IV) NOTAS AL ESTADO DE FLUJOS DE EFECTIVO

EFFECTIVO Y EQUIVALENTES			
Concepto	2024	2023	
Efectivo	16,629.84	20,000.78	
Bancos/Tesorería	92,861,811.45	309,023,994.27	
Bancos/Dependencias y Otros	0.00	0.00	
Inversiones Temporales (Hasta 3 meses)	499,860,128.46	273,773,255.76	
Fondos con Afectación Específica	0.00	0.00	
Depósitos de Fondos de Terceros en Garantía y/o Administración	33,012.33	82,863.47	
Otros Efectivos y Equivalentes	0.00	0.00	

ADQUISICIONES DE ACTIVIDADES DE INVERSIÓN EFECTIVAMENTE PAGADAS			
Concepto	2024	2023	
Bienes Inmuebles, Infraestructura y Construcciones en Proceso	115,071,534.63	109,488,593.94	
Terrenos	67,691,486.56	68,383,747.72	
Viviendas	0.00	0.00	
Edificios no Habitacionales	47,380,048.07	41,104,846.22	
Infraestructura	0.00	0.00	
Construcciones en Proceso en Bienes de Dominio Público	0.00	0.00	
Construcciones en Proceso en Bienes Propios	0.00	0.00	
Otros Bienes Inmuebles	0.00	0.00	
Bienes Muebles	12,875,463.06	10,263,896.41	
Mobiliario y Equipo de Administración	7,492,573.07	6,685,985.70	
Mobiliario y Equipo Educativo y Recreativo	97,163.16	31,164.00	
Equipo e Instrumental Médico y de Laboratorio	21,280.00	21,280.00	
Vehículos y Equipo de Transporte	4,784,063.16	3,105,512.04	
Equipo de Defensa y Seguridad	0.00	0.00	
Maquinaria, Otros Equipos y Herramientas	480,383.77	419,954.67	
Colecciones, Obras de Arte y Objetos Valiosos	0.00	0.00	
Activos Biológicos	0.00	0.00	


CONCILIACIÓN DE FLUJOS DE EFECTIVOS NETOS			
Concepto	2024	2023	
Resultados del Ejercicio (Ahorro/Desahorro)	140,086,270.16	56,617,233.62	
Movimientos de partidas (o rubros) que no afectan al efectivo	2,326,584.35	8,803,603.15	
Estimaciones por Pérdidas o Deterioro de Activos Circulantes	0.00	97,019.59	
Depreciación de Bienes Inmuebles	1,458,190.40	0.00	
Depreciación de Bienes Muebles	365,851.27	273,688.04	
Disminución de Bienes por pérdida, obsolescencia y deterioro	0.00	39,787.16	
Disminución de Inventarios de Mercancías para Venta	502,542.77	8,393,108.36	
Flujos de Efectivo Netos de las Actividades de Operación	137,759,685.83	47,813,630.47	

V) Conciliación Presupuestaria y Contable

1) Conciliación entre los Ingresos Presupuestarios y Contables	
1. Ingresos Presupuestarios	3,727,528,170.31
2. Más Ingresos contables no presupuestarios	2,931,286.68
2.1 Ingresos Financieros	0.00
2.2 Incremento por Variación de Inventarios	0.00
2.3 Disminución del Exceso de Estimaciones por Pérdida o Deterioro u Obsolescencia	0.00
2.4 Disminución del Exceso de Provisiones	0.00
2.5 Otros Ingresos y Beneficios Varios	0.00
2.6 Otros Ingresos Contables No Presupuestarios	2,931,286.68
3. Menos Ingresos Presupuestarios No Contables	0.00
3.1 Aprovechamientos Patrimoniales	0.00
3.2 Ingresos Derivados de Financiamientos	0.00
3.3 Otros Ingresos Presupuestarios No Contables	0.00
Ingresos Contables (4 = 1 + 2 - 3)	3,730,459,456.99

Bajo protesta de decir verdad declaramos que los Estados Financieros y sus Notas, son razonablemente correctos y son responsabilidad del emisor

JOSÉ LUZ JACOBO GUTIÉRREZ



DIRECTOR DE FINANZAS

DANIEL RAMÍREZ LEÓN



DIRECTOR GENERAL

ADRIANA BERENICE BELTRAN NAVA




JEFA DE CONTABILIDAD Y RECURSOS FINANCIEROS

2) Conciliación entre los Egresos Presupuestarios y Contables


1. Total de egresos (presupuestarios)	3,587,584,839.98
2. Menos egresos presupuestarios no contables	2,469,524.19
2.1 Materias Primas y Materiales de Producción y Comercialización	0.00
2.2 Materiales y Suministros	0.00
2.3 Mobiliario y Equipo de Administración	590,576.13
2.4 Mobiliario y Equipo Educativo y Recreativo	65,999.18
2.5 Equipo e Instrumental Médico y de Laboratorio	0.00
2.6 Vehículos y Equipo de Transporte	1,652,800.00
2.7 Equipo de Defensa y Seguridad	0.00
2.8 Maquinaria, Otros Equipos y Herramientas	60,429.04
2.9 Activos Biológicos	0.00
2.10 Bienes Inmuebles	0.00
2.11 Activos Intangibles	99,719.84
2.12 Obra Pública en Bienes de Dominio Público	0.00
2.13 Obra Pública en Bienes Propios	0.00
2.14 Acciones y Participaciones de Capital	0.00
2.15 Compra de Títulos y Valores	0.00
2.16 Concesión de Préstamos	0.00
2.17 Inversiones en Fideicomisos, Mandatos y Otros Análogos	0.00
2.18 Provisiones para Contingencias y Otras Erogaciones Especiales	0.00
2.19 Amortización de la Deuda Pública	0.00
2.20 Adeudos de Ejercicios Fiscales Anteriores (ADEFAS)	0.00
2.21 Otros Egresos Presupuestarios No Contables	0.00
3. Más gastos contables no presupuestales	2,326,584.35
3.1 Estimaciones, Depreciaciones, Deterioros, Obsolescencia y Amortizaciones	1,824,041.61
3.2 Provisiones	0.00
3.3 Disminución de Inventarios	502,542.74
3.4 Aumento por Insuficiencia de Estimaciones por Pérdida o Deterioro u Obsolescencia	0.00
3.5 Aumento por Insuficiencia de Provisiones	0.00
3.6 Otros Gastos	0.00
3.7 Otros Gastos Contables No Presupuestarios	0.00
4. Total de Gasto Contable (4 = 1 - 2 + 3)	3,587,441,900.14

Bajo protesta de decir verdad declaramos que los Estados Financieros y sus Notas, son razonablemente correctos y son responsabilidad del emisor

JOSÉ LUZ JACOBO GUTIÉRREZ


DIRECTOR DE FINANZAS

DANIEL RAMÍREZ LEÓN


DIRECTOR GENERAL

ADRIANA BERENICE BELTRAN NAVA


JEFA DE CONTABILIDAD Y RECURSOS
FINANCIEROS



INSTITUTO DE SEGURIDAD Y SERVICIOS SOCIALES DE LOS TRABAJADORES DE LA EDUCACIÓN DEL ESTADO DE SINALOA

NOTAS A LOS ESTADOS FINANCIEROS
AL 31 DE DICIEMBRE DE 2024
c) NOTAS DE MEMORIA (CUENTAS DE ORDEN)
(Cifras en Pesos)


IC-NEF-06-2412


CUENTAS DE ORDEN CONTABLES	
CONCEPTO	2024
7410 Demandas Judicial en Proceso de Resolución	\$672,354,592.17
7420 Resoluciones de Demandas en Proceso Judicial	\$672,354,592.17
7630 Bienes Bajo Contrato en Comodato	\$6.00
7640 Contrato de Comodato por Bienes	\$6.00
7710 INVENTARIO DE MERCANCIA A PRECIO DE VENTA	\$86,882.87
7720 A PRECIO DE VENTA INV. DE MERCANCIA	\$90,510.47
7730 INV. DE B.CD A PRECIO DE VENTA	\$726,706.44
7740 PCIO VTA INV. DE B.C.D.	\$723,078.84
7750 DEPURACION DE SALDOS	\$37,332.42
7760 SALDOS DEPURACION	\$37,332.42
7770 DEUDA GOBIERNO DEL ESTADO	\$93,637.72
7780 DEUDA GOBIERNO DEL ESTADO	\$93,637.72
7810 Obligaciones Laborales estudio actuarial	\$79,916,542,991.14
7820 Estudio Actuarial obligaciones laborales	\$79,916,542,991.14


CUENTAS DE ORDEN PRESUPUESTALES DE INGRESOS	
CONCEPTO	2024
Ley de Ingresos Estimada	\$3,584,693,291.00
Ley de Ingresos por Ejecutar	-\$58,306,403.40
Modificaciones a la Ley de Ingresos Estimada	\$104,528,475.91
Ley de Ingresos Devengada	\$3,727,528,170.31
Ley de Ingresos Recaudada	\$3,726,989,151.39

CUENTAS DE ORDEN PRESUPUESTALES DE EGRESOS	
CONCEPTO	2024
Presupuesto de Egresos Aprobado	\$3,584,693,291.00
Presupuesto de Egresos por Ejercer	\$81,640,579.84
Modificaciones al Presupuesto de Egresos Aprobado	\$104,528,475.91
Presupuesto de Egresos Comprometido	\$3,587,581,187.07
Presupuesto de Egresos Devengado	\$3,587,584,839.98
Presupuesto de Egresos Ejercido	\$3,586,721,453.25
Presupuesto de Egresos Pagado	\$3,586,745,031.29

Bajo protesta de decir verdad declaramos que los Estados Financieros y sus notas, son razonablemente correctos y son responsabilidad del emisor.


 JOSÉ LUZ JACOBO GUTIÉRREZ
 DIRECTOR DE FINANZAS


 DANIEL RAMÍREZ LEÓN
 DIRECTOR GENERAL


 ADRIANA BERENICE BELTRÁN NAVA
 JEFA DE CONTACTO Y RECURSOS FINANCIEROS

INFORMES SOBRE PASIVOS CONTINGENTES
DEL 1 DE ENERO AL 31 DE DICIEMBRE DE 2024

IC-IPC-07-2412


CONCEPTO	DESCRIPCION	
4,284 DEMANDAS	DEMANDAS AL INSTITUTO	\$672,354,592

TOTAL DE PASIVOS CONTINGENTES


DE CONFORMIDAD CON EL ARTÍCULO 46 FRACCIÓN I, INCISO F DE LA LGCG, SE MANIFIESTA QUE NO SE CUENTA CON PASIVOS CONTINGENTES

Bajo protesta de decir verdad declaramos que los Estados Financieros y sus notas, son razonablemente correctos y son responsabilidad del emisor.


JOSÉ LUZ JACOBO GUTIÉRREZ


DIRECTOR DE FINANZAS

DANIEL RAMÍREZ LEÓN


DIRECTOR GENERAL

ADRIANA BERENICE BETRAN NAVA


JEFA DE CONTABILIDAD Y RECURSOS FINANCIEROS


ESTADO ANALITICO DEL ACTIVO
DEL 1 DE ENERO AL 31 DE DICIEMBRE DE 2024
(Cifras en Pesos)

IC-EAA-08-2412

Concepto	Saldo Inicial	Cargos del Periodo	Abonos del Periodo	Saldo Final	Variación del Periodo
ACTIVO	1,216,164,288.25	13,639,011,338.82	13,472,474,325.57	1,382,701,301.50	166,537,013.25
ACTIVO CIRCULANTE	800,607,605.62	13,551,946,457.99	13,422,618,779.98	929,935,283.63	129,327,678.01
Efectivo y Equivalentes	582,900,114.28	9,398,166,039.73	9,388,294,571.93	592,771,582.08	9,871,467.80
Derechos a Recibir Efectivo o Equivalentes	216,570,453.77	4,153,642,198.19	4,033,667,516.55	336,545,135.41	119,974,681.64
Derechos a Recibir Bienes o Servicios	0.00	0.00	0.00	0.00	0.00
Inventarios	1,137,037.57	138,220.07	655,691.50	618,566.14	-518,471.43
Almacenes	0.00	0.00	0.00	0.00	0.00
Estimación por Pérdida o Deterioro de Activos Circulantes	0.00	0.00	0.00	0.00	0.00
ESTIMACIÓN POR PÉRDIDA O DETERIORO DE ACTIVOS CIRC	0.00	0.00	0.00	0.00	0.00
Estimación por Pérdida o Deterioro de Activos Circulantes	0.00	0.00	0.00	0.00	0.00
BANAMEX SNC	0.00	0.00	0.00	0.00	0.00
Otros Activos Circulantes	0.00	0.00	0.00	0.00	0.00
ACTIVO NO CIRCULANTE	415,556,682.63	87,064,880.83	49,855,545.59	452,766,017.87	37,209,335.24
Inversiones Financieras a Largo Plazo	0.00	0.00	0.00	0.00	0.00
Derechos a Recibir Efectivo o Equivalentes a Largo Plazo	303,749,300.39	74,485,031.63	40,360,488.41	337,873,843.61	34,124,543.22
Bienes Inmuebles, Infraestructura y Construcciones en Proceso	109,488,593.94	9,415,357.58	3,832,416.89	115,071,534.63	5,582,940.69
Bienes Muebles	10,263,896.41	2,651,860.43	40,293.78	12,875,463.06	2,611,566.65
Activos Intangibles	172,615.72	99,719.84	0.00	272,335.56	99,719.84
Depreciación, Deterioro y Amortización Acumulada de Bienes	-8,117,723.83	412,911.35	5,622,346.51	-13,327,158.99	-5,209,435.16
Activos Diferidos	0.00	0.00	0.00	0.00	0.00
Estimación por Pérdida o Deterioro de Activos no Circulantes	0.00	0.00	0.00	0.00	0.00
Otros Activos no Circulantes	0.00	0.00	0.00	0.00	0.00

Bajo protesta de decir verdad declaramos que los Estados Financieros y sus notas, son razonablemente correctos y son responsabilidad del emisor.

JOSÉ LUZ JACOBO GUTIÉRREZ




DIRECTOR DE FINANZAS

DANIEL RAMÍREZ LEÓN



DIRECTOR GENERAL

ADRIANA BERENICE BELTRAN NAVA




JEFA DE CONTABILIDAD Y RECURSOS FINANCIEROS

Denominación de las Deudas	Moneda de Contratación	Institución o País Acreedor	Saldo Inicial del Periodo	Saldo Final del Periodo
DEUDA PÚBLICA				
Corto Plazo				
Deuda Interna				
Instituciones de Crédito	Pesos	México	0.00	0.00
Títulos y Valores	Pesos	México	0.00	0.00
Arrendamientos Financieros	Pesos	México	0.00	0.00
Deuda Externa				
Organismos Financieros Internacionales	Pesos	México	0.00	0.00
Deuda Bilateral	Pesos	México	0.00	0.00
Títulos y Valores	Pesos	México	0.00	0.00
Arrendamientos Financieros	Pesos	México	0.00	0.00
Subtotal de Deuda Pública a Corto Plazo			0.00	0.00
Largo Plazo				
Deuda Interna				
Instituciones de Crédito	Pesos	México	0.00	0.00
Títulos y Valores	Pesos	México	0.00	0.00
Arrendamientos Financieros	Pesos	México	0.00	0.00
Deuda Externa				
Organismos Financieros Internacionales	Pesos	México	0.00	0.00
Deuda Bilateral	Pesos	México	0.00	0.00
Títulos y Valores	Pesos	México	0.00	0.00
Arrendamientos Financieros	Pesos	México	0.00	0.00
Subtotal de Deuda Pública a Largo Plazo			0.00	0.00
Total de Otros Pasivos			413,162,047.82	429,353,716.44
	Pesos	México		
Total de Deuda Pública y Otros Pasivos			413,162,047.82	429,353,716.44


Bajo protesta de decir verdad declaramos que los Estados Financieros y sus notas, son razonablemente correctos y son responsabilidad del emisor.

JOSÉ LUZ JACOBO GUTIÉRREZ




DIRECTOR DE FINANZAS

DANIEL RAMÍREZ LEÓN



DIRECTOR GENERAL

ADRIANA BERENICE BELTRAN NAVA



JEFA DE CONTABILIDAD Y RECURSOS FINANCIEROS

**II. ESTADOS E INFORMES
PRESUPUESTARIOS**

ESTADO ANALITICO DE INGRESOS
DEL 1 DE ENERO AL 31 DE DICIEMBRE DE 2024

IPT-EAI-10-2412

Rubro de Ingresos	Ingreso					Diferencia
	Estmado	Ampliaciones y Reducciones	Modificado	Devengado	Recaudado	
	(1)	(2)	(3 = 1 + 2)	(4)	(5)	
Impuestos	0	0	0	0	0	0
Cuotas y Aportaciones de Seguridad Social	527,360,792.00	104,435,000.00	631,795,792.00	616,247,510.45	616,247,510.45	88,886,718.45
Contribuciones de Mejoras	0	0	0	0	0	0
Derechos	0	0	0	0	0	0
Productos	42,261,389.00	0	42,261,389.00	79,538,481.99	79,538,481.99	37,277,092.99
Aprovechamientos	0	0	0	0	0	0
Ingresos por Venta de Bienes, Prestación de Servicios y Otros Ingresos	1,137,037.00	0	1,137,037.00	539,018.92	0	-1,137,037.00
Participaciones, Aportaciones Convenios, Incentivos Derivados de la Colaboración Fiscal y Fondos Distintos de Aportaciones	0	0	0	0	0	0
Transferencias, Asignaciones, Subsidios y Subvenciones, y Pensiones y Jubilaciones	2,993,934,073.00	93,475.91	2,994,027,548.91	3,031,203,158.95	3,031,203,158.95	37,269,085.95
Ingresos Derivados de Financiamientos	0	0	0	0	0	0
Total	3,564,693,291.00	104,528,475.91	3,669,221,766.91	3,727,528,170.31	3,726,989,151.39	

Ingresos excedentes 162,295,860.39

Estado Analitico de Ingresos Por Fuente de Financiamiento	Ingreso					Diferencia
	Estmado	Ampliaciones y Reducciones	Modificado	Devengado	Recaudado	
	(1)	(2)	(3 = 1 + 2)	(4)	(5)	
Ingresos del Poder Ejecutivo Federal o Estatal y de los Municipios						
Impuestos	0	0	0	0	0	0
Cuotas y Aportaciones de Seguridad Social	0	0	0	0	0	0
Contribuciones de Mejoras	0	0	0	0	0	0
Derechos	0	0	0	0	0	0
Productos	0	0	0	0	0	0
Aprovechamientos	0	0	0	0	0	0
Participaciones, Aportaciones Convenios, Incentivos Derivados de la Colaboración Fiscal y Fondos Distintos de Aportaciones	0	0	0	0	0	0
Transferencias, Asignaciones, Subsidios y Subvenciones, y Pensiones y Jubilaciones	0	0	0	0	0	0
Ingresos de los Entes Públicos de los Poderes Legislativo y Judicial, de los Organos Autónomos y del Sector Paraestatal o Paramunicipal, así como de las Empresas Productivas del Estado						
Cuotas y Aportaciones de Seguridad Social	527,360,792.00	104,435,000.00	631,795,792.00	616,247,510.45	616,247,510.45	88,886,718.45
Productos	42,261,389.00	0	42,261,389.00	79,538,481.99	79,538,481.99	37,277,092.99
Ingresos por Venta de Bienes, Prestación de Servicios y Otros Ingresos	1,137,037.00	0	1,137,037.00	539,018.92	0	-1,137,037.00
Transferencias, Asignaciones, Subsidios y Subvenciones, y Pensiones y Jubilaciones	2,993,934,073.00	93,475.91	2,994,027,548.91	3,031,203,158.95	3,031,203,158.95	37,269,085.95
Ingresos Derivados de Financiamientos	0	0	0	0	0	0
Total	3,564,693,291.00	104,528,475.91	3,669,221,766.91	3,727,528,170.31	3,726,989,151.39	

Ingresos excedentes 162,295,860.39

Bajo protesta de decir verdad declaramos que los Estados Financieros y sus notas, son razonablemente correctos y son responsabilidad del emisor.



ESTADO ANALITICO DE INGRESOS
DEL 1 DE ENERO AL 31 DE DICIEMBRE DE 2024

DANIEL RAMÍREZ LEÓN

DIRECTOR GENERAL

JOSÉ LUZ JACOBO GUTIÉRREZ

DIRECTOR DE FINANZAS

IPT-EAT-10-2412
ADRIANA BERENICE BELTRAN NAVA
JEFA DE CONTABILIDAD Y RECURSOS
FINANCIEROS

ESTADO ANALITICO DE INGRESOS POR RUBRO, TIPO, CLASE, CONCEPTO

DEL 1 DE ENERO AL 31 DE DICIEMBRE DE 2024

IPT-EAIRTCC-11-2412

Rubro / Tipo / Clase / Concepto	Ingreso					Diferencia (6 = 5 - 1)
	Estimado	Ampliaciones y Reducciones	Modificado	Devengado	Recaudado	
	(1)	(2)	(3 = 1 + 2)	(4)	(5)	
200000 Cuotas y Aportaciones de Seguridad Social	527,360,792.00	104,435,000.00	631,795,792.00	616,247,510.45	616,247,510.45	88,886,718.45
240000 Otras Cuotas y Aportaciones para la Seguridad Social	527,360,792.00	104,435,000.00	631,795,792.00	616,247,510.45	616,247,510.45	88,886,718.45
240100 CUOTAS ESTATALES	219,322,216.00	0.00	219,322,216.00	237,794,276.35	237,700,891.93	18,378,675.93
240101 CUOTAS	219,322,216.00	0.00	219,322,216.00	237,794,276.35	237,700,891.93	18,378,675.93
240200 APOTACION ESTATAL	308,038,576.00	104,435,000.00	412,473,576.00	378,453,234.10	378,546,618.52	70,508,042.52
240201 APORTACIONES	308,038,576.00	104,435,000.00	412,473,576.00	378,453,234.10	378,546,618.52	70,508,042.52
500000 Productos	42,261,389.00	0.00	42,261,389.00	79,538,481.99	79,538,481.99	37,277,092.99
510000 Productos	42,261,389.00	0.00	42,261,389.00	79,538,481.99	79,538,481.99	37,277,092.99
510100 INTERESES S/PRESTAMOS DE BCD	25,373,110.00	0.00	25,373,110.00	48,897,762.13	48,897,762.13	23,524,652.13
510101 INTERESES S/PRESTAMOS PCP	12,686,555.00	0.00	12,686,555.00	32,441,892.61	32,441,892.61	19,755,337.61
510102 INTERESES S/PRESTAMOS BCD	12,686,555.00	0.00	12,686,555.00	2,652,009.64	2,652,009.64	-10,034,545.36
510103 INTERESES S/PRESTAMOS VIVIENDA	0.00	0.00	0.00	13,803,859.88	13,803,859.88	13,803,859.88
510200 INTERESES S/INVERSIONES	5,888,279.00	0.00	5,888,279.00	16,270,598.75	16,270,598.75	10,382,319.75
510201 INTERESES S/INVERSIONES FINANZAS	5,888,279.00	0.00	5,888,279.00	15,148,695.20	15,148,695.20	9,260,416.20
510202 INTERESES S/INVERSIONES ADMINISTRACION TIENDAS	0.00	0.00	0.00	1,121,903.55	1,121,903.55	1,121,903.55
510300 PRIMA POR COMISION DE B.C.D.	500,000.00	0.00	500,000.00	514,523.78	514,523.78	14,523.78
510301 PRIMA POR COMISION BCD	250,000.00	0.00	250,000.00	6,619.21	6,619.21	-243,380.79
510302 PRIMA POR COMISION PCP	250,000.00	0.00	250,000.00	507,904.57	507,904.57	257,904.57
510400 OTROS INGRESOS	10,500,000.00	0.00	10,500,000.00	13,855,597.33	13,855,597.33	3,355,597.33
510401 OTROS INGRESOS FINANZAS	10,500,000.00	0.00	10,500,000.00	13,788,142.96	13,788,142.96	3,288,142.96
510402 OTROS INGRESOS MUEBLERIA MOCHIS	0.00	0.00	0.00	2.32	2.32	2.32
510407 OTROS INGRESOS MUEBLERIA INFONAVIT	0.00	0.00	0.00	0.02	0.02	0.02
510408 OTROS INGRESOS MUEBLERIA GUAMUCHIL	0.00	0.00	0.00	0.02	0.02	0.02
510409 OTROS INGRESOS ADMINISTRACION TIENDAS	0.00	0.00	0.00	67,452.01	67,452.01	67,452.01
700000 Ingresos por Venta de Bienes, Prestación de Servicios y Otrc	1,137,037.00	0.00	1,137,037.00	539,018.92	0.00	-1,137,037.00
730000 Ingresos por Venta de Bienes y Prestación de Servicios de Enti	1,137,037.00	0.00	1,137,037.00	539,018.92	0.00	-1,137,037.00
730100 VENTAS DE MERCANCIAS	131,694.00	0.00	131,694.00	52,372.14	0.00	-131,694.00
730101 VENTAS DE MERCANCIA MOCHIS	41,694.00	0.00	41,694.00	3,959.93	0.00	-41,694.00
730102 VENTAS DE MERCANCIA MAZATLAN	30,000.00	0.00	30,000.00	33,050.17	0.00	-30,000.00
730103 VENTAS DE MERCANCIA GUASAVE	30,000.00	0.00	30,000.00	7,182.12	0.00	-30,000.00
730107 VENTAS DE MERCANCIA GUAMUCHIL	30,000.00	0.00	30,000.00	8,179.92	0.00	-30,000.00
730200 VENTA DE BCD	1,005,343.00	0.00	1,005,343.00	486,646.78	0.00	-1,005,343.00
730201 VENTA DE BCD MOCHIS	250,000.00	0.00	250,000.00	84,809.45	0.00	-250,000.00
730202 VENTA DE BCD MAZATLAN	250,000.00	0.00	250,000.00	80,149.01	0.00	-250,000.00
730203 VENTA DE BCD GUASAVE	250,000.00	0.00	250,000.00	219,750.93	0.00	-250,000.00
730207 VENTA DE BCD GUAMUCHIL	255,343.00	0.00	255,343.00	101,937.39	0.00	-255,343.00

ESTADO ANALITICO DE INGRESOS POR RUBRO, TIPO, CLASE, CONCEPTO

DEL 1 DE ENERO AL 31 DE DICIEMBRE DE 2024

IPT-EAIRTCC-11-2412

Rubro / Tipo / Clase / Concepto	Ingreso					Diferencia (6 = 5 - 1)
	Estimado	Ampliaciones y Reducciones	Modificado	Devengado	Recaudado	
	(1)	(2)	(3 = 1 + 2)	(4)	(5)	
900000 Transferencias, Asignaciones, Subsidios y Subvenciones, y	2,993,934,073.00	93,475.91	2,994,027,548.91	3,031,203,158.95	3,031,203,158.95	37,269,085.95
910000 Transferencias y Asignaciones	40,000,000.00	0.00	40,000,000.00	27,968,160.34	27,968,160.34	-12,031,839.66
910100 TRANSFERENCIAS	40,000,000.00	0.00	40,000,000.00	27,968,160.34	27,968,160.34	-12,031,839.66
910101 LAUDOS DE VIVIENDA DE LA SECCION 53 PARTICIPACION	40,000,000.00	0.00	40,000,000.00	27,968,160.34	27,968,160.34	-12,031,839.66
950000 Pensiones y Jubilaciones	2,953,934,073.00	93,475.91	2,954,027,548.91	3,003,234,998.61	3,003,234,998.61	49,300,925.61
950100 SUBSIDIOS ESTATALES	1,500,081,999.00	0.00	1,500,081,999.00	1,533,112,698.00	1,533,112,698.00	33,030,699.00
950101 TRANSFERENCIA PARTICIPACIONES FEDERALES	1,500,081,999.00	0.00	1,500,081,999.00	1,533,112,698.00	1,533,112,698.00	33,030,699.00
950200 SUBSIDIOS FEDERALES	1,453,852,074.00	93,475.91	1,453,945,549.91	1,470,122,300.61	1,470,122,300.61	16,270,226.61
950201 FAFEF	1,453,852,074.00	0.00	1,453,852,074.00	1,469,985,934.91	1,469,985,934.91	16,133,860.91
950202 RENDIMIENTOS FAFEF	0.00	93,475.91	93,475.91	136,365.70	136,365.70	136,365.70

Total

3,564,693,291.00

104,528,475.91

3,669,221,766.91


3,727,528,170.31

3,726,989,151.39

Ingresos excedentes

162,295,860.39

Bajo protesta de decir verdad declaramos que los Estados Financieros y sus notas, son razonablemente correctos y son responsabilidad del emisor.

JOSÉ LUZ JACOBO GUTIÉRREZ

DIRECTOR DE FINANZAS

DANIEL RAMÍREZ LEÓN

DIRECTOR GENERAL

ADRIANA BERENICE BELTRAN NAVA

JEFA DE CONTABILIDAD Y
RECURSOS FINANCIEROS



INSTITUTO DE SEGURIDAD Y SERVICIOS SOCIALES DE LOS TRABAJADORES DE LA EDUCACIÓN DEL ESTADO DE SINALOA

ESTADO ANALITICO DEL EJERCICIO DEL PRESUPUESTO DE EGRESOS
CLASIFICACION FUNCIONAL (FINALIDAD Y FUNCION)

DEL 1 DE ENERO AL 31 DE DICIEMBRE DE 2024

IPT-EAEPECFG-15-2412

Concepto	Egresos					Subejercicio 6 = (3 - 4)
	Aprobado	Ampliaciones/ (Reducciones)	Modificado	Devengado	Pagado	
	(1)	(2)	3 = (1 + 2)	(4)	(5)	

COMUNICACIONES

TURISMO

CIENCIA, TECNOLOGÍA E INNOVACIÓN

OTRAS INDUSTRIAS Y OTROS ASUNTOS ECONÓMICOS

OTRAS NO CLASIFICADAS EN FUNCIONES ANTERIORES

TRANSACCIONES DE LA DEUDA PÚBLICA / COSTO FINANCIERO DE LA DEUDA

TRANSFERENCIAS, PARTICIPACIONES Y APORTACIONES ENTRE DIFERENTES NIVELES Y ÓRDENES DE GOBIERNO

SANEAMIENTO DEL SISTEMA FINANCIERO

ADEUDOS DE EJERCICIOS FISCALES ANTERIORES

TOTAL DEL GASTO

3,564,693,291.00

3,669,221,766.91

3,586,745,031.29

104,528,475.91

3,587,584,839.98

81,636,926.93

Bajo protesta de decir verdad declaramos que los Estados Financieros y sus notas, son razonablemente correctos y son responsabilidad del emisor.

JOSÉ LUZ JACOBO GUTIÉRREZ

DIRECTOR DE FINANZAS

DANIEL RAMÍREZ LEÓN


DIRECTOR GENERAL


ADRIANA BERENICE BELTRAN NAVA


JEFA DE CONTABILIDAD Y RECURSOS FINANCIEROS

Identificación del Crédito o Instrumento	Contratación / Colocación	Amortización	Endeudamiento Neto
	A	B	C = A - B
Créditos Bancarios			
Total Créditos Bancarios	0.00	0.00	0.00
Otros Instrumentos de Deuda			
Total Otros Instrumentos de Deuda	0.00	0.00	0.00
TOTAL	0.00	0.00	0.00

Bajo protesta de decir verdad declaramos que los Estados Financieros y sus notas, son razonablemente correctos y son responsabilidad del emisor.


 JOSÉ LUZ JACOBO GUTIÉRREZ
 DIRECTOR DE FINANZAS


 DANIEL RAMÍREZ LEÓN
 DIRECTOR GENERAL


 ADRIANA BERENICE BELTRAN NAVA
 JEFA DE CONTABILIDAD Y RECURSOS FINANCIEROS

**INSTITUTO DE SEGURIDAD Y SERVICIOS SOCIALES DE LOS TRABAJADORES
DE LA EDUCACIÓN DEL ESTADO DE SINALOA**


INTERESES DE LA DEUDA

DEL 1 DE ENERO AL 31 DE DICIEMBRE DE 2024

IPT-ID-17-2412


Identificación del Crédito o Instrumento	Devengado	Pagado
Créditos Bancarios		
Total de Intereses de Créditos Bancarios	0.00	0.00
Otros Instrumentos de Deuda		
Total de Intereses de Otros Instrumentos de Deuda	0.00	0.00
TOTAL	0.00	0.00

Bajo protesta de decir verdad declaramos que los Estados Financieros y sus notas, son razonablemente correctos y son responsabilidad del emisor.

JOSÉ LUZ PINOBO GUTIÉRREZ

DIRECTOR DE FINANZAS

DANIEL RAMÍREZ LEÓN

DIRECTOR GENERAL

ADRIANA BERENICE-BELTRAN NAVA

JEFA DE CONTABILIDAD Y RECURSOS FINANCIEROS

III. ESTADOS E INFORMES PROGRAMÁTICOS


GASTO POR CATEGORIA PROGRAMATICA
DEL 1 DE ENERO AL 31 DE DICIEMBRE DE 2024

IPG-GCP-19-2412

Clave	Concepto	Egresos					Subejercicio
		Aprobado	Ampliaciones/ (Reducciones)	Modificado	Devengado	Pagado	
		1	2	3 = (1 + 2)	4	5	
Programas							
	Subsidios: Sector Social y Privado o Entidades Federativas y Municipios	0.00	0.00	0.00	0.00	0.00	0.00
S	Sujetos a Reglas de Operación	-	-	-	-	-	-
U	Otros Subsidios	-	-	-	-	-	-
	Desempeño de las Funciones	2,381,688.87	-442,000.00	1,939,688.87	231,513.02	231,513.02	1,708,175.85
A	Funciones de las Fuerzas Armadas (Únicamente Gobierno Federal)	-	-	-	-	-	-
E	Prestación de Servicios Públicos	2,381,688.87	-442,000.00	1,939,688.87	231,513.02	231,513.02	1,708,175.85
B	Provisión de Bienes Públicos	-	-	-	-	-	-
P	Planeación, seguimiento y evaluación de políticas públicas	-	-	-	-	-	-
F	Promoción y fomento	-	-	-	-	-	-
G	Regulación y supervisión	-	-	-	-	-	-
R	Específicos	-	-	-	-	-	-
K	Proyectos de Inversión	-	-	-	-	-	-
	Administrativos y de Apoyo	0.00	0.00	0.00	0.00	0.00	0.00
M	Apoyo al proceso presupuestario y para mejorar la eficiencia institucional	-	-	-	-	-	-
O	Apoyo a la función pública y al mejoramiento de la gestión	-	-	-	-	-	-
W	Operaciones ajenas	-	-	-	-	-	-
	Compromisos	0.00	0.00	0.00	0.00	0.00	0.00
L	Obligaciones de cumplimiento de resolución jurisdiccional	-	-	-	-	-	-
N	Desastres Naturales	-	-	-	-	-	-
	Obligaciones	3,562,311,602.13	104,970,475.91	3,667,282,078.04	3,587,353,326.96	3,586,513,518.27	79,928,751.08
Y	Aportaciones a fondos de estabilización	-	-	-	-	-	-
J	Pensiones y jubilaciones	3,562,311,602.13	104,970,475.91	3,667,282,078.04	3,587,353,326.96	3,586,513,518.27	79,928,751.08
T	Aportaciones a la seguridad social	-	-	-	-	-	-
Z	Aportaciones a fondos de inversión y reestructura de pensiones	-	-	-	-	-	-
	Programas de Gasto Federalizado (Gobierno Federal)	0.00	0.00	0.00	0.00	0.00	0.00
I	Gasto Federalizado	-	-	-	-	-	-
C	Participaciones a entidades federativas y municipios	-	-	-	-	-	-
D	Costo financiero, deuda o apoyos a deudores y ahorradores de la banca	-	-	-	-	-	-
H	Adeudos de ejercicios fiscales anteriores	-	-	-	-	-	-
	Total del Gasto	3,564,693,291.00	104,528,475.91	3,669,221,766.91	3,587,584,839.98	3,586,746,031.29	81,636,926.93


Bajo protesta de decir verdad declaramos que los Estados Financieros y sus notas, son razonablemente correctos y son responsabilidad del emisor.

JOSÉ LUZ JACOBO GUTIÉRREZ



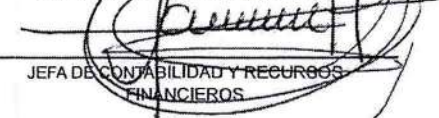
DIRECTOR DE FINANZAS

DANIEL RAMÍREZ LEÓN



DIRECTOR GENERAL

ADRIANA BERENICE BELTRAN NAVA



JEFA DE CONTABILIDAD Y RECURSOS FINANCIEROS




INSTITUTO DE SEGURIDAD Y SERVICIOS SOCIALES DE LOS TRABAJADORES DE LA EDUCACIÓN DEL
ESTADO DE SINALOA
INDICADORES DE POSTURA FISCAL
DEL 1 DE ENERO AL 31 DE DICIEMBRE DE 2024
(Cifras en Pesos)


Concepto	Estimado/Aprobado	Devengado	Recaudado/ Pagado
I. Ingresos Presupuestarios	3 564 693 291	3 727 526 170	3 726 969 151
1. Ingresos ISSSTEESIN	3 564 693 291	3 727 526 170	3 726 969 151
2. Ingresos del Sector Paraestatal			
II. Egresos Presupuestarios	3 564 693 291	3 587 584 840	2 586 745 031
3. Egresos ISSSTEESIN	3 564 693 291	3 587 584 840	2 586 745 031
4. Egresos del Sector Paraestatal	0	0	0
III. Balance Presupuestario (Superávit o Déficit) (III = I - II)	0	139 943 330	1 140 244 120

Concepto	Estimado/Aprobado	Devengado	Recaudado/ Pagado
III. Balance presupuestario (Superávit o Déficit)	0	139 943 330	1 140 244 120
IV. Intereses, Comisiones y Gastos de la Deuda	0	0	0
V. Balance Primario (Superávit o Déficit) (V= III - IV)	0	139 943 330	1 140 244 120

Concepto	Estimado/Aprobado	Devengado	Recaudado/ Pagado
A. Financiamiento	0	0	0
B. Amortización de la deuda	0	0	0
C. Financiamiento Neto	0	0	0

Bajo protesta de decir verdad declaramos que los Estados Financieros y sus notas, son razonablemente correctos y son responsabilidad del emisor.

JOSÉ LUZ JACOBO GUTIÉRREZ

 DIRECTOR DE FINANZAS

DANIEL RAMÍREZ LEÓN

 DIRECTOR GENERAL

ADRIANA BERENICE BELTRAN NAVA

 JEFA DE CONTABILIDAD Y
 RECURSOS FINANCIEROS



INSTITUTO DE SEGURIDAD Y SERVICIOS SOCIALES DE LOS TRABAJADORES DE LA EDUCACIÓN DEL ESTADO DE SINALOA

PROGRAMAS Y PROYECTOS DE INVERSION
DEL 1 DE ENERO AL 31 DE DICIEMBRE DE 2024

IPG-PPI-20-2412

Programas y Proyectos de Inversión	Clave	Costo Total	Egresos Aprobado	Egresos Modificado	Egresos Devengado	Egresos Pagado	Porcentaje de Avance 0					
							Deven/Aprob	Deven/Modif	Pagado/Aprob	Pagado/Modif		
							A	B	C	D	E	F
Total		0.00	0.00	0.00	0.00	0.00	0.00	0.00	0.00	0.00	0.00	0.00
Programas de Inversión												
Programa de Inversión de Adquisiciones		0.00	0.00	0.00	0.00	0.00	0.00	0.00	0.00	0.00	0.00	0.00
Programa de Inversión de Mantenimiento		0.00	0.00	0.00	0.00	0.00	0.00	0.00	0.00	0.00	0.00	0.00
Otros Programas de Inversión		0.00	0.00	0.00	0.00	0.00	0.00	0.00	0.00	0.00	0.00	0.00
Programa de Estudios de Preinversión		0.00	0.00	0.00	0.00	0.00	0.00	0.00	0.00	0.00	0.00	0.00
Programas con Inversión Concluida												
Programa de Inversión de Adquisiciones		0.00	0.00	0.00	0.00	0.00	0.00	0.00	0.00	0.00	0.00	0.00
Programa de Inversión de Mantenimiento		0.00	0.00	0.00	0.00	0.00	0.00	0.00	0.00	0.00	0.00	0.00
Otros Programas de Inversión		0.00	0.00	0.00	0.00	0.00	0.00	0.00	0.00	0.00	0.00	0.00
Programa de Estudios de Preinversión		0.00	0.00	0.00	0.00	0.00	0.00	0.00	0.00	0.00	0.00	0.00
Programas con Inversión en Proceso												
Programa de Inversión de Adquisiciones		0.00	0.00	0.00	0.00	0.00	0.00	0.00	0.00	0.00	0.00	0.00
Programa de Inversión de Mantenimiento		0.00	0.00	0.00	0.00	0.00	0.00	0.00	0.00	0.00	0.00	0.00
Otros Programas de Inversión		0.00	0.00	0.00	0.00	0.00	0.00	0.00	0.00	0.00	0.00	0.00
Programa de Estudios de Preinversión		0.00	0.00	0.00	0.00	0.00	0.00	0.00	0.00	0.00	0.00	0.00
Proyectos de Inversión												
Proyecto de Inversión de Infraestructura Económica		0.00	0.00	0.00	0.00	0.00	0.00	0.00	0.00	0.00	0.00	0.00
Proyecto de Inversión de Infraestructura Social		0.00	0.00	0.00	0.00	0.00	0.00	0.00	0.00	0.00	0.00	0.00
Proyecto de Inversión de Infraestructura Gubernamental		0.00	0.00	0.00	0.00	0.00	0.00	0.00	0.00	0.00	0.00	0.00
Proyecto de Inversión de Inmuebles		0.00	0.00	0.00	0.00	0.00	0.00	0.00	0.00	0.00	0.00	0.00
Proyectos con Inversión Concluida												
Proyecto de Inversión de Infraestructura Económica		0.00	0.00	0.00	0.00	0.00	0.00	0.00	0.00	0.00	0.00	0.00
Proyecto de Inversión de Infraestructura Social		0.00	0.00	0.00	0.00	0.00	0.00	0.00	0.00	0.00	0.00	0.00
Proyecto de Inversión de Infraestructura Gubernamental		0.00	0.00	0.00	0.00	0.00	0.00	0.00	0.00	0.00	0.00	0.00
Proyecto de Inversión de Inmuebles		0.00	0.00	0.00	0.00	0.00	0.00	0.00	0.00	0.00	0.00	0.00
Proyectos con Inversión en Proceso												
Proyecto de Inversión de Infraestructura Económica		0.00	0.00	0.00	0.00	0.00	0.00	0.00	0.00	0.00	0.00	0.00
Proyecto de Inversión de Infraestructura Social		0.00	0.00	0.00	0.00	0.00	0.00	0.00	0.00	0.00	0.00	0.00
Proyecto de Inversión de Infraestructura Gubernamental		0.00	0.00	0.00	0.00	0.00	0.00	0.00	0.00	0.00	0.00	0.00
Proyecto de Inversión de Inmuebles		0.00	0.00	0.00	0.00	0.00	0.00	0.00	0.00	0.00	0.00	0.00

Bajo protesta de decir verdad declaramos que los Estados Financieros y sus notas, son razonablemente correctos y son responsabilidad del emisor.

JOSÉ LUZ JACOBO GUTIÉRREZ

DIRECTOR DE FINANZAS

DANIEL RAMÍREZ LEÓN

DIRECTOR GENERAL

ADRIANA BERENICE BELTRAN NAVA

JEFA DE CONTABILIDAD Y RECURSOS FINANCIEROS

INDICADORES DE RESULTADOS POR PROGRAMA PRESUPUESTARIO
DEL 1 DE ENERO AL 31 DE DICIEMBRE DE 2024

IPG-IR-21-2412


Categoría Programática	F	SF	PP	Denominación del indicador	Indicadores	Medidas										Presupuesto (Pesos)							
						Nivel	Tipo	Dirección a Medir	Unidad de Medida	Aprobada Anual	Aprobada del Periodo	Modificada Anual	Modificada del Periodo	Atendida	Porcentaje de cumplimiento		Aprobado	Demorado	Porcentaje de Demorado		Porcentaje de Pago		
															Ac./Aprob	Ac./Modif	Modificado	Pago	Deben/ Aprob	Deben/ Modif	Pagos/ Aprob	Pagos/ Modif	
0	1			Tasa de variación del importe que representa el pago de jubilaciones, pensiones y prestaciones	FIN	ESTADISTICO	EFICACIA	TASA		17.63	17.63	17.63	17.63	0.79	4.48	4.48	3,554,693,290.68	3,582,189,091.56	100.32	97.85	100.50	97.82	
0	1			Cobertura de las prestaciones de viudedad	PROPÓSITO	ESTADISTICO	EFICACIA	PORCENTAJE		2.17	2.17	2.17	2.17	0.24	11.06	11.06	3,442,098,863.30	3,482,377,310.53					
0	1			Cobertura del otorgamiento de créditos de PTIC	PROPÓSITO	ESTADISTICO	EFICACIA	PORCENTAJE		9.49	9.49	9.49	9.49	0.00	0.00	0.00							
0	1			Cobertura del otorgamiento de créditos KCD	PROPÓSITO	ESTADISTICO	EFICACIA	PORCENTAJE		0.95	0.95	0.95	0.95	0.28	29.47	29.47							
0	1			Cobertura del otorgamiento de créditos PC	PROPÓSITO	ESTADISTICO	EFICACIA	PORCENTAJE		13.12	13.12	13.12	13.12	14.81	112.88	112.88							
0	1			Cobertura del pago de jubilaciones y pensiones	PROPÓSITO	ESTADISTICO	EFICACIA	PORCENTAJE		100.00	100.00	100.00	100.00	100.00	100.00	100.00							
0	1			Porcentaje de recursos destinados a la devolución del fondo de viudedad beneficiados con créditos KCD	COMPONENTES	ESTADISTICO	ECONOMIA	PORCENTAJE		100.00	100.00	100.00	100.00	0.00	0.00	0.00							
0	1			Porcentaje de recursos destinados a la devolución del fondo de viudedad respecto de los estimados	COMPONENTES	ESTADISTICO	EFICACIA	PORCENTAJE		100.00	100.00	100.00	100.00	26.38	26.38	26.38							
0	1			Porcentaje de recursos destinados a la devolución del fondo de viudedad beneficiados con créditos de PTIC	COMPONENTES	ESTADISTICO	EFICACIA	PORCENTAJE		100.00	100.00	100.00	100.00	100.00	100.00	100.00							
0	1			Porcentaje de recursos destinados a la devolución del fondo de viudedad beneficiados con créditos de PTIC	COMPONENTES	ESTADISTICO	EFICACIA	PORCENTAJE		100.00	100.00	100.00	100.00	57.81	57.81	57.81							
0	1			Porcentaje de recursos destinados a la devolución del fondo de viudedad beneficiados con créditos PC	COMPONENTES	ESTADISTICO	EFICACIA	PORCENTAJE		100.00	100.00	100.00	100.00	0.00	0.00	0.00							
0	1			Porcentaje de recursos destinados a la devolución del fondo de viudedad beneficiados con créditos PC	COMPONENTES	ESTADISTICO	ECONOMIA	PORCENTAJE		0.00	0.00	0.00	0.00	0.00	0.00	0.00							
0	1			Porcentaje de recursos destinados a la devolución del fondo de viudedad beneficiados con créditos de PTIC	COMPONENTES	ESTADISTICO	ECONOMIA	PORCENTAJE		100.00	100.00	100.00	100.00	128.71	128.71	128.71							
0	1			Porcentaje de recursos destinados a la devolución del fondo de viudedad beneficiados con créditos de PTIC	COMPONENTES	ESTADISTICO	ECONOMIA	PORCENTAJE		100.00	100.00	100.00	100.00	30.75	30.75	30.75							
0	1			Porcentaje de recursos destinados al pago de jubilaciones y pensiones	COMPONENTES	ESTADISTICO	ECONOMIA	PORCENTAJE		100.00	100.00	100.00	100.00	0.00	0.00	0.00							
0	1			Porcentaje de seguros de vida	COMPONENTES	ESTADISTICO	EFICACIA	PORCENTAJE		100.00	100.00	100.00	100.00	1.00	1.00	1.00							
0	1			Porcentaje de recursos destinados a créditos hipotecarios de vivienda	COMPONENTES	ESTADISTICO	ECONOMIA	PORCENTAJE		100.00	100.00	100.00	100.00	42.11	42.11	42.11							
0	1			Porcentaje de recursos destinados a créditos hipotecarios de vivienda registrados respecto del total que representan su jubilación o pensión	ACTIVIDADES	GESTION	EFICACIA	PORCENTAJE		100.00	100.00	100.00	100.00	99.33	99.33	99.33							


**IV. INFORMACIÓN ADICIONAL
(ANEXOS)**

INSTITUTO DE SEGURIDAD Y SERVICIOS SOCIALES DE LOS TRABAJADORES DE LA EDUCACION DEL ESTADO DE SINALOA
 CUENTA PUBLICA 2024
 INVENTARIO DE BIENES MUEBLES

CODIGO	DESCRIPCION					VALOR EN LIBROS
54110000000000	EQUIPO DE TRANSPORTE					4,784,063.16
51110000000000	MOBILIARIO Y EQUIPO DE OFICINA					3,894,599.74
51610000000000	EQUIPO ELECTRONICO					3,458,097.75
51910000000000	OTRO EQUIPO Y MOBILIARIO DE ADMINISTRACION					641,539.23
52310000000000	MOBILIARIO Y EQUIPO EDUCACIONAL Y RECREATIVO					97,163.18
	TOTAL					12,875,463.06


 LIC DANIEL RAMÍREZ LEÓN
 DIRECTOR GENERAL


 PROF. JOSÉ LUZ JACOBO GUTIERREZ
 DIRECTOR DE FINANZAS


 C.P. ADRIANA BERENICE BELTRÁN NAVA
 JEFA DE CONTABILIDAD Y RECURSOS
 FINANCIEROS


INSTITUTO DE SEGURIDAD Y SERVICIOS SOCIALES DE LOS TRABAJADORES DE LA EDUCACION DEL ESTADO DE SINALOA
 CUENTA PUBLICA 2024
 INVENTARIO DE BIENES INMUEBLES

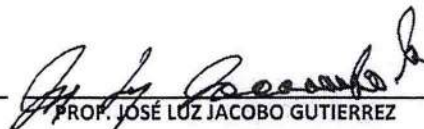
INVENTARIO DE BIENES INMUEBLES


CODIGO	DESCRIPCION	VALOR EN LIBROS
1231	TERRENOS	67,691,487
123101	CLAVE C200010409E2507	12,321,350
123102	CLAVE C091020123E7185	7,936,433
123103	CLAVE C201040089E1932	5,392,546
123104	CONCORDIA	107,618
123105	TIENDAS MOCHIS	9,295,988
123106	MUEBLERIA MAZATLAN	12,590,302
123107	MUEBLERIA GUASAVE	4,016,673
123108	MUEBLERIA ANAYA	1,844,821
123109	TIENDA INFONAVIT	11,843,850
123110	MUEBLERIA GUAMUCHIL	2,309,601
123111	MUEBLERIA ROSARIO	32,304
1233	EDIFICIOS	47,380,048
123301	TIENDA MOCHIS	9,181,783
123302	MUEBLERIA MAZATLAN	8,208,744
123303	MUEBLERIA GUASAVE	4,001,838
123304	MUEBLERIA ANAYA	4,238,213
123305	TIENDA INFONAVIT	19,267,701
123306	MUEBLERIA GUAMUCHIL	2,292,181
123307	MUEBLERIA ROSARIO	189,588.23

TOTAL

115,071,535


 LIC. DANIEL RAMÍREZ LEÓN
 DIRECTOR GENERAL


 PROF. JOSÉ LUZ JACOBO GUTIERREZ
 DIRECTOR DE FINANZAS


 C.P. ADRIANA BERENICE BELTRÁN NAVA
 JEFA DE CONTABILIDAD Y RECURSOS
 FINANCIEROS

CUENTA PUBLICA 2023
DEL 1º DE ENERO AL 31 DE DICIEMBRE DE 2024
INSTITUTO DE SEGURIDAD Y SERVICIOS SOCIALES DE LOS TRABAJADORES DE LA EDUCACION DEL ESTADO DE SINALOA

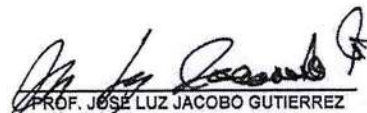
RELACION DE CUENTAS BANCARIAS PRODUCTIVAS ESPECIFICAS

BANCO	CUENTA	TIPO DE RECURSO QUE MANEJAN
BANORTE	132530596	GASTOS AREA FINANZAS
BANORTE	111224407	NOMINA EMPLEADOS FINANZAS
BANORTE	851815749	NOMINA JUB Y PENSIONADOS
BANORTE	111232662	NOMINA EMPLEADOS TIENDAS
BANORTE	132530626	GASTOS AREA TIENDAS
BANORTE	132530635	VENTAS AREA TIENDAS
SANTANDER	65501566454	NOMINA JUBILADOS Y PENSIONADOS
SANTANDER	65506406614	NOMINA EMPLEADOS FZAS Y TIENDAS
SANTANDER	65509348359	CUOTAS Y APORTACIONES COBAES
SANTANDER	65509348223	GASTOS AREA COMERCIAL
SANTANDER	65509348419	PTBC EMPLEADOS
SANTANDER	65510135672	PTBC ACTIVOS Y JUBILADOS
BANAMEX	8001997	GASTOS AREA FINANZAS
BANAMEX	70102682775	GASTOS AREA TIENDAS
BANAMEX	70104591513	GASTOS AREA FINANZAS
BANAMEX	70108023919	CUOTAS Y APORTACIONES
BANAMEX	70114706823	CUOTAS Y APORTACIONES
BANAMEX	70104247324	NOMINA JUBILADOS Y PENSIONADOS
BANAMEX	70161257271	GASTOS AREA COMERCIAL
BANAMEX	7016875796	VENTAS AREA TIENDAS
BANAMEX	70161571715	PCP FINANZAS
BANAMEX	70161700043	CUOTAS Y APORTACIONES
BANAMEX	70161830346	NOMINA JUB Y PENSIONADOS
BANAMEX	70162127800	NOMINA JUB Y PENSIONADOS
BANAMEX	70161830354	CUOTA ISSSTEESIN EMPLEADOS
BANAMEX	70165557512	SEGUROS DE VIDA, PROVIDA Y GTOS FUNERA
BANCOMER	0110861286	NOMINA JUBILADOS Y PENSIONADOS
FIDEICOMISO BANCOMER	1002529238	FONDO DE VIVIENDA
BANCOMER	0117518951	CREDITOS ESPECIALES DE VIVIENDA
BANCOMER	0118015589	FAFEF 2022
BANCOMER	0118968381	PARTICIPACIONES FEDERALES 2022
BANCOMER	0118968357	CUOTAS Y APORTACIONES
BANCOMER	0118964491	PCP
BANCOMER	011896721	BCD
BANCOMER	0119116877	PCP EMPLEADOS
BANCOMER	0118968659	VIVIENDA PREST. HIPOTECARIOS
BANCOMER	0119317058	LAUDOS VIVIENDA
BANCOMER	0119116907	FONDOS DE CAJA CHICA
BANCOMER	0120309443	PARTICIPACIONES FEDRALES 2023
AZTECA	132998400	CUOTAS Y APORTACIONES
AZTECA	0132998411	LAUDOS VIVIENDA
AZTECA	139889450	NOMINA EMPLEADOS
AZTECA	01720139889406	NOMINA JUBILADOS Y PENSIONADOS
AZTECA	142368558	PCP
AZTECA	01720165584989	PARTICIPACIONES FEDERALES 2022
AZTECA	01720101808304	NOMINA JUB Y PENSIONADOS
AZTECA	01720101811143	NOMINA EMPLEADOS
AZTECA	0124968411	PARTICIPACIONES FEDERALES 2023
AZTECA	0124968433	FAFEF 2023
BANORTE	0132530635	DEPOSITOS POR VENTAS
BANORTE	0132530596	GASTOS FINANZAS
BANORTE	851815749	NOMINA JUBILADOS
BANORTE	111224407	NOMINA FINANZAS
BANORTE	111232662	NOMINA TIENDAS
BANORTE	132530626	GASTOS TIENDAS
BANORTE	1283565796	NOMINA EMPLEADOS 2024
BANORTE	1283571498	NOM JUBILADOS 2024
BANORTE	1283552349	INGRESOS EXTERNOS
BANAMEX	4404 10545	INVERSIONES
BANAMEX	4404 8958	NOMINA JUBILADOS TARJETAS
BANAMEX	7006 2588959	VENTAS ESCUINAPA
BANAMEX	7009 8001997	GASTOS FINANZAS
BANAMEX	7009 8616738	NOMINA JUBILADOS CHEQUES
BANAMEX	7010 4247324	NOMINA JUBILADOS TARJETAS Y CHEQ

BANAMEX 7010 2682775
 BANAMEX 7010 3064374
 BANAMEX 7010 4591513
 BANAMEX 7010 8023919
 BANAMEX 7014 2066953
 BANAMEX 7016 1257271
 BANAMEX 7016 1571715
 BANAMEX 7016 1700043
 BANAMEX 7016 1830346
 BANAMEX 7016 1830354
 BANAMEX 7016 2127800
 BANAMEX 7016 4041229
 BANAMEX 7016 5557512
 BANAMEX 7016 875796
 BANAMEX 121397650
 SANTANDER 6550 1566454
 SANTANDER 6550 6406614
 SANTANDER 6550 9348223
 SANTANDER 6550 9348314
 SANTANDER 6550 9348359
 SANTANDER 6550 9348419
 SANTANDER 6551 0135672
 SANTANDER 6551 0248840
 SANTANDER 6551 0625595
 SANTANDER 6551 0625610
 SANTANDER 6551 0625638
 SANTANDER 6551 0839661
 BANCOMER 110861286
 BANCOMER 117518951
 BANCOMER 118964491
 BANCOMER 118968357
 BANCOMER 118968659
 BANCOMER 118968721
 BANCOMER 119116907
 BANCOMER 119116877
 BANCOMER 119317058
 BANCOMER 123540146
 BANCOMER 122290855
 BANCOMER 123554600
 BANCOMER 123634485
 BANCOMER 123634566
 BANCOMER 123634574
 BANCOMER 123634612
 BANCOMER 123634620
 BANCOMER 124398254
 AZTECA 132998400
 AZTECA 132998411
 AZTECA 1398894500
 AZTECA 1423685587
 AZTECA 165584989
 AZTECA 101808304
 AZTECA 101811143
 AZTECA 159688800
 AZTECA 164725474
 AZTECA 162363809

GASTOS TIENDAS
 PCP
 GASTOS FINANZAS
 CUOTAS Y APORTACIONES
 PRESTACIONES DIFERIDAS 2020
 GASTOS TIENDAS 2022
 PCP 2022
 CUOTAS Y APORTACIONES 2022
 NOMINA JUB Y PENSIONADOS 2022
 CUOTA ISSSTEESIN EMPLEADOS
 NOM JUB TARJETAS BANAMEX 2022
 INVERSIONES 2023 BMX
 PAGO SEGUROS
 VENTAS ESCUINAPA 2022
 FONDO GARANTIA PCP
 NOMINA JUBILADOS TARJETAS
 NOMINA FINANZAS
 GASTOS OPERATIVOS COMERCIAL
 INVERSION PREST DIF PROVEE/RENTA TERREI
 CUOTAS Y APORTACIONES COBAES
 PTBC EMPLEADOS
 PRESTAMOS DE TEMPORADA BC
 PART FEDERALES 2024
 PTBC JUBILADOS 2024
 CUOTAS Y APORT COBAES 2024
 PTBC EMPLEADOS 2024
 FAFEF 2025
 NOMINA JUBILADOS TARJETAS
 VIVIENDA FIDEICOMISO
 PCP 2022
 CUOTAS APORTACIONES 2022
 VIVIENDA Y PREST HIPOTECARIO
 GASTOS TIENDAS 2022
 FONDO DE CAJA CHICA
 PCP EMPLEADOS
 OBLIGACIONES JURIDICAS INELUDIBLES
 GASTOS FINANZAS 2024
 FAFEF 2024
 NOM JUB BBVA 2024
 PCP 2024
 CUOTAS Y APORT 2024
 VIVIENDA 2024
 BCD 2024
 PCP EMPLEADOS 2024
 PART FEDERALES 2025
 CUOTAS Y APORTACIONES 2020
 LAUDOS VIVIENDA 2020
 NOM FZAS Y TIENDAS AZTECA
 PCP AZTECA
 PARTICIPACIONES FEDERALES 2022
 NOM JUBILADOS TARJ AZTECA 2022
 NOMINA FZAS Y TDAS AZTECA 2022
 INGRESOS PROPIOS
 VIVIENDA INFONAVIT
 REMANENTE NOM JUB


 LIC. DANIEL RAMÍREZ LEÓN
 DIRECTOR GENERAL


 PROF. JOSÉ LUZ JACOBO GUTIERREZ
 DIRECTOR DE FINANZAS


 C.P. ADRIANA BERENICE BELTRÁN NAVA
 JEFA DE CONTABILIDAD Y RECURSOS
 FINANCIEROS

Relación de esquemas bursátiles y de coberturas financieras

CUENTA PÚBLICA 2024

Del 1º enero al 31 de diciembre de 2024

NO APLICA

**INSTITUTO DE SEGURIDAD Y SERVICIOS SOCIALES DE LOS TRABAJADORES DE LA EDUCACION
DEL ESTADO DE SINALOA
FORMATO DEL EJERCICIO Y DESTINO DEL GASTOS FEDERALIZADO Y REINTEGROS
DEL 01 ENERO AL 31 DICIEMBRE 2024**

PROGRAMA O FONDO	DESTINO DE LOS RECURSOS	EJERCICIO		REINTEGRO
		DEVENGADO	PAGADO	
NO APLICA				



ISSSTEESIN

INSTITUTO DE SEGURIDAD Y SERVICIOS SOCIALES DE LOS
TRABAJADORES DE LA EDUCACIÓN DEL ESTADO DE SINALOA



FORMATO DE LEY DE DISCIPLINA FINANCIERA 2024



1 de Enero al 31 de Diciembre 2024

INSTITUTO DE SEGURIDAD Y SERVICIOS SOCIALES DE LOS TRABAJADORES DE LA EDUCACIÓN DEL ESTADO DE SINALOA

Estado de Situación Financiera Detallado - LDF
DEL 1RO DE ENERO AL 31 DE DICIEMBRE DE 2024

(Pesos)

Concepto (c)	2024 (d)	31 de diciembre de 2023 (e)	Concepto (c)	2024 (d)	31 de diciembre de 2023 (e)
ACTIVO	1,382,701,301.50	1,216,164,288.25	PASIVO	429,353,716.44	413,162,047.82
Activo Circulante	929,935,283.63	800,607,605.62	Pasivo Circulante	48,906,966.89	44,035,982.61
a. Efectivo y Equivalentes (a=a1+a2+a3+a4+a5+a6+a7)	592,771,582.08	582,900,114.28	a. Cuentas por Pagar a Corto Plazo (a=a1+a2+a3+a4+a5+a6+a7+a8+a9)	34,783,725.23	30,566,482.63
a1) Efectivo	16,629.84	20,000.78	a1) Servicios Personales por Pagar a Corto Plazo	4,181.00	0.00
a2) Bancos/Tesorería	92,861,811.45	309,023,994.27	a2) Proveedores por Pagar a Corto Plazo	56,832.76	108,716.03
a3) Bancos/Dependencias y Otros	0.00	0.00	a3) Contratistas por Obras Públicas por Pagar a Corto Plazo	0.00	0.00
a4) Inversiones Temporales (Hasta 3 meses)	499,860,128.46	273,773,255.76	a4) Participaciones y Aportaciones por Pagar a Corto Plazo	0.00	0.00
a5) Fondos con Afectación Específica	0.00	0.00	a5) Transferencias Otorgadas por Pagar a Corto Plazo	0.00	0.00
a6) Depósitos de Fondos de Terceros en Garantía y/o Administración	33,012.33	82,863.47	a6) Intereses, Comisiones y Otros Gastos de la Deuda Pública por Pagar a Corto Plazo	0.00	0.00
a7) Otros Efectivos y Equivalentes	0.00	0.00	a7) Retenciones y Contribuciones por Pagar a Corto Plazo	2,572,099.16	2,151,750.46
b. Derechos a Recibir Efectivo o Equivalentes (b=b1+b2+b3+b4+b5+b6+b7)	336,545,135.41	216,570,453.77	a8) Devoluciones de la Ley de Ingresos por Pagar a Corto Plazo	0.00	0.00
b1) Inversiones Financieras de Corto Plazo	0.00	0.00	a9) Otras Cuentas por Pagar a Corto Plazo	32,150,612.31	28,306,016.14
b2) Cuentas por Cobrar a Corto Plazo	189,984,539.47	85,603,290.53	b. Documentos por Pagar a Corto Plazo (b=b1+b2+b3)	0.00	0.00
b3) Deudores Diversos por Cobrar a Corto Plazo	426,233.51	1,565,045.86	b1) Documentos Comerciales por Pagar a Corto Plazo	0.00	0.00
b4) Ingresos por Recuperar a Corto Plazo	30,808.02	30,009.86	b2) Documentos con Contratistas por Obras Públicas por Pagar a Corto Plazo	0.00	0.00
b5) Deudores por Anticipos de la Tesorería a Corto Plazo	0.00	0.00	b3) Otros Documentos por Pagar a Corto Plazo	0.00	0.00
b6) Préstamos Otorgados a Corto Plazo	146,103,326.55	129,371,569.32	c. Porción a Corto Plazo de la Deuda Pública a Largo Plazo (c=c1+c2)	0.00	0.00
b7) Otros Derechos a Recibir Efectivo o Equivalentes a Corto Plazo	227.86	538.20	c1) Porción a Corto Plazo de la Deuda Pública	0.00	0.00
c. Derechos a Recibir Bienes o Servicios (c=c1+c2+c3+c4+c5)	0.00	0.00	c2) Porción a Corto Plazo de Arrendamiento Financiero	0.00	0.00
c1) Anticipo a Proveedores por Adquisición de Bienes y Prestación de Servicios a Corto Plazo	0.00	0.00	d. Títulos y Valores a Corto Plazo	0.00	0.00
c2) Anticipo a Proveedores por Adquisición de Bienes Inmuebles y Muebles a Corto Plazo	0.00	0.00	e. Pasivos Diferidos a Corto Plazo (e=e1+e2+e3)	13,858,924.56	13,250,841.43
c3) Anticipo a Proveedores por Adquisición de Bienes Intangibles a Corto Plazo	0.00	0.00	e1) Ingresos Cobrados por Adelantado a Corto Plazo	0.00	0.00
c4) Anticipo a Contratistas por Obras Públicas a Corto Plazo	0.00	0.00	e2) Intereses Cobrados por Adelantado a Corto Plazo	13,858,924.56	13,250,841.43
c5) Otros Derechos a Recibir Bienes o Servicios a Corto Plazo	0.00	0.00	e3) Otros Pasivos Diferidos a Corto Plazo	0.00	0.00
d. Inventarios (d=d1+d2+d3+d4+d5)	618,566.14	1,137,037.57	f. Fondos y Bienes de Terceros en Garantía y/o Administración a Corto Plazo (f=f1+f2+f3+f4+f5+f6)	264,317.10	218,658.55
d1) Inventario de Mercancías para Venta	618,566.14	1,137,037.57	f1) Fondos en Garantía a Corto Plazo	264,317.10	218,658.55
d2) Inventario de Mercancías Terminadas	0.00	0.00	f2) Fondos en Administración a Corto Plazo	0.00	0.00
d3) Inventario de Mercancías en Proceso de Elaboración	0.00	0.00	f3) Fondos Contingentes a Corto Plazo	0.00	0.00
d4) Inventario de Materias Primas, Materiales y Suministros para Producción	0.00	0.00	f4) Fondos de Fideicomisos, Mandatos y Contratos Análogos a Corto Plazo	0.00	0.00
d5) Bienes en Tránsito	0.00	0.00	f5) Otros Fondos de Terceros en Garantía y/o Administración a Corto Plazo	0.00	0.00
e. Almacenes	0.00	0.00	f6) Valores y Bienes en Garantía a Corto Plazo	0.00	0.00
f. Estimación por Pérdida o Deterioro de Activos Circulantes (f=f1+f2)	0.00	0.00	g. Provisiones a Corto Plazo (g=g1+g2+g3)	0.00	0.00
f1) Estimaciones para Cuentas Incobrables por Derechos a Recibir Efectivo o Equivalentes	0.00	0.00	g1) Provisión para Demandas y Juicios a Corto Plazo	0.00	0.00
f2) Estimación por Deterioro de Inventarios	0.00	0.00	g2) Provisión para Contingencias a Corto Plazo	0.00	0.00
g. Otros Activos Circulantes (g=g1+g2+g3+g4)	0.00	0.00	g3) Otras Provisiones a Corto Plazo	0.00	0.00
g1) Valores en Garantía	0.00	0.00	h. Otros Pasivos a Corto Plazo (h=h1+h2+h3)	0.00	0.00
g2) Bienes en Garantía (excluye depósitos de fondos)	0.00	0.00	h1) Ingresos por Clasificar	0.00	0.00
g3) Bienes Derivados de Embargos, Decomisos, Aseguramientos y Dación en Pago	0.00	0.00	h2) Recaudación por Participar	0.00	0.00
g4) Adquisición con Fondos de Terceros	0.00	0.00	h3) Otros Pasivos Circulantes	0.00	0.00
A. Total de Activos Circulantes (IA = a + b + c + d + e + f + g)	929,935,283.63	800,607,605.62	IIA. Total de Pasivos Circulantes (IIA = a + b + c + d + e + f + g + h)	48,906,966.89	44,035,982.61

Activo No Circulante	452.766.017.87	415,556,682.63	Pasivo No Circulante	380,446,749.55	369,126,065.21
a. Inversiones Financieras a Largo Plazo	0.00	0.00	a. Cuentas por Pagar a Largo Plazo	0.00	0.00
b. Derechos a Recibir Efectivo o Equivalentes a Largo Plazo	337.873.843.61	303,749,300.39	b. Documentos por Pagar a Largo Plazo	0.00	0.00
c. Bienes Inmuebles, Infraestructura y Construcciones en Proceso	115.071.534.63	109,488,593.94	c. Deuda Pública a Largo Plazo	0.00	0.00
d. Bienes Muebles	12.875.463.06	10,263,896.41	d. Pasivos Diferidos a Largo Plazo	116,609,281.14	112,323,306.93
e. Activos Intangibles	272.335.56	172,615.72	e. Fondos y Bienes de Terceros en Garantía y/o en Administración a Largo Plazo	259,322,290.81	254,661,300.22
f. Depreciación, Deterioro y Amortización Acumulada de Bienes	13.327.158.99	8,117,723.83	f. Provisiones a Largo Plazo	4,515,177.60	2,141,458.06
g. Activos Diferidos	0.00	0.00	IIB. Total de Pasivos No Circulantes (IIB = a + b + c + d + e + f)	380,446,749.55	369,126,065.21
h. Estimación por Pérdida o Deterioro de Activos no Circulantes	0.00	0.00	II. Total del Pasivo (II = IIA + IIB)	429,353,716.44	413,162,047.82
i. Otros Activos no Circulantes	0.00	0.00	HACIENDA PÚBLICA/PATRIMONIO	953,347,585.06	803,002,240.43
.B. Total de Activos No Circulantes (IB = a + b + c + d + e + f + g + h + i)	452.766.017.87	415,556,682.63	III A. Hacienda Pública/Patrimonio Contribuido (IIIA = a + b + c)	117,007,780.07	117,007,780.07
. Total del Activo (I = IA + IB)	1.382.701.301.50	1,216,164,288.25	a. Aportaciones	117,007,780.07	117,007,780.07
			b. Donaciones de Capital	0.00	0.00
			c. Actualización de la Hacienda Pública/Patrimonio	0.00	0.00
			IIIB. Hacienda Pública/Patrimonio Generado (IIIB = a + b + c + d + e)	836,339,804.99	685,994,460.36
			a. Resultados del Ejercicio (Ahorro/ Desahorro)	140,086,270.18	56,617,233.62
			b. Resultados de Ejercicios Anteriores	555,762,330.98	493,726,052.46
			c. Revalúos	27,284,016.02	21,701,075.33
			d. Reservas	116,592,581.37	113,950,098.95
			e. Rectificaciones de Resultados de Ejercicios Anteriores	-3,385,393.55	0.00
			IIIC. Exceso o Insuficiencia en la Actualización de la Hacienda Pública/Patrimonio (IIIC=a+b)	0.00	0.00
			a. Resultado por Posición Monetaria	0.00	0.00
			b. Resultado por Tenencia de Activos no Monetarios	0.00	0.00
			III. Total Hacienda Pública/Patrimonio (III = IIIA + IIIB + IIIC)	953,347,585.06	803,002,240.43
			IV. Total del Pasivo y Hacienda Pública/Patrimonio (IV = II + III)	1,382,701,301.50	1,216,164,288.25

INSTITUTO DE SEGURIDAD Y SERVICIOS SOCIALES DE LOS TRABAJADORES DE LA EDUCACIÓN DEL ESTADO DE SINALOA
Informe Analtico de la Deuda Pública y Otros Pasivos - LDF
DEL 1 DE ENERO AL 31 DE DICIEMBRE DE 2024
(Pesos)

Denominación de la Deuda Pública y Otros Pasivos	Saldo al 31 de diciembre de 2023	Disposiciones del Periodo	Amortizaciones del Periodo	Revaluaciones, Reclasificaciones y Otros Ajustes	Saldo Final del Periodo	Pago de Intereses del Periodo	Pago de Comisiones y demás costos asociados durante el Periodo
(b)	(d)	(e)	(f)	(g)	h=d+e-f+g	(i)	(j)
1. Deuda Pública (1=A+B)	0.00	0.00	0.00	0.00	0.00	0.00	0.00
A. Corto Plazo (A=a1+a2+a3)	0.00	0.00	0.00	0.00	0.00	0.00	0.00
a1) Instituciones de Crédito	0.00	0.00	0.00	0.00	0.00	0.00	0.00
a2) Títulos y Valores	0.00	0.00	0.00	0.00	0.00	0.00	0.00
a3) Arrendamientos Financieros	0.00	0.00	0.00	0.00	0.00	0.00	0.00
B. Largo Plazo (B=b1+b2+b3)	0.00	0.00	0.00	0.00	0.00	0.00	0.00
b1) Instituciones de Crédito	0.00	0.00	0.00	0.00	0.00	0.00	0.00
b2) Títulos y Valores	0.00	0.00	0.00	0.00	0.00	0.00	0.00
b3) Arrendamientos Financieros	0.00	0.00	0.00	0.00	0.00	0.00	0.00
2. Otros Pasivos	413,162,047.82				429,353,716.44		
3. Total de la Deuda Pública y Otros Pasivos (3=1+2)	413,162,047.82	0.00	0.00	0.00	429,353,716.44	0.00	0.00
4. Deuda Contingente 1 (Informativo)							
A. Deuda Contingente 1							
B. Deuda Contingente 2							
C. Deuda Contingente XX							
5. Valor de Instrumentos Bono Cupón Cero 2 (Informativo)							
A. Instrumento Bono Cupón Cero 1							
B. Instrumento Bono Cupón Cero 2							
C. Instrumento Bono Cupón Cero XX							

Obligaciones a Corto Plazo	Monto Contratado	Plazo Pactado	Tasa de Interés	Comisiones y Costos Relacionados y Otros Ajustes	Tasa Efectiva
(k)	(l)	(m)	(n)	(o)	(p)
6. Obligaciones a Corto Plazo (Informativo)					
A. Crédito 1					
B. Crédito 2					
C. Crédito XX					

INSTITUTO DE SEGURIDAD Y SERVICIOS SOCIALES DE LOS TRABAJADORES DE LA EDUCACIÓN DEL ESTADO DE SINALOA
 Informe Análítico de Obligaciones Diferentes de Financiamientos - LDF
 DEL 1 DE ENERO AL 31 DE DICIEMBRE DE 2024
 (Pesos)

Denominación de las Obligaciones Diferentes de Financiamiento	Fecha del Contrato	Fecha de Inicio de operación del proyecto	Fecha de vencimiento	Monto de la inversión pactado	Plazo pactado	Monto promedio mensual del pago de la contraprestación	Monto promedio mensual del pago de la contraprestación correspondiente al pago de	Monto pagado de la inversión al 31 de Diciembre de 2024	Monto pagado de la inversión, actualizado al 31 de Diciembre de 2024	Saldo pendiente por pagar de la inversión al 31 de Diciembre de 2024
(c)	(d)	(e)	(f)	(g)	(h)	(i)	(j)	(k)	(l)	(m = g - l)
A. Asociaciones Público Privadas (APP's) (A=a+b+c+d)										
a) APP 1										
b) APP 2										
c) APP 3										
d) APP XX										
B. Otros Instrumentos (B=a+b+c+d)										
a) Otro Instrumento 1										
b) Otro Instrumento 2										
c) Otro Instrumento 3										
d) Otro Instrumento XX										
C. Total de Obligaciones Diferentes de Financiamiento (C=A+B)										

INSTITUTO DE SEGURIDAD Y SERVICIOS SOCIALES DE LOS TRABAJADORES DE LA EDUCACIÓN DEL ESTADO DE SINALOA
Balance Presupuestario - LDF
DEL 1 DE ENERO AL 31 DE DICIEMBRE DE 2024
(Pesos)

Concepto	Estimado / Aprobado	Devengado	Recaudado / Pagado
A. Ingresos Totales (A = A1+A2+A3)	3,564,693,291.00	3,727,526,170.31	3,726,889,151.39
A1. Ingresos de Libre Disposición	2,110,841,217.00	2,257,405,869.70	2,256,866,850.78
A2. Transferencias Federales Etiquetadas	1,453,852,074.00	1,470,122,300.61	1,470,122,300.61
A3. Financiamiento Neto	0.00	0.00	0.00
B. Egresos Presupuestarios (B = B1+B2)	3,564,693,291.00	3,587,584,839.98	3,586,745,031.29
B1. Gasto No Etiquetado (sin incluir Amortización de la Deuda Pública)	3,564,693,291.00	2,117,462,595.01	2,116,622,786.32
B2. Gasto Etiquetado (sin incluir Amortización de la Deuda Pública)	0.00	1,470,122,244.97	1,470,122,244.97
C. Remanentes del Ejercicio Anterior (C = C1 + C2)		0.00	0.00
C1. Remanentes de Ingresos de Libre Disposición aplicados en el periodo		0.00	0.00
C2. Remanentes de Transferencias Federales Etiquetadas aplicados en el periodo		0.00	0.00
I. Balance Presupuestario (I = A - B + C)	0.00	139,943,330.33	140,244,120.10
II. Balance Presupuestario sin Financiamiento Neto (II = I - A3)	0.00	139,943,330.33	140,244,120.10
III. Balance Presupuestario sin Financiamiento Neto y sin Remanentes del Ejercicio Anterior (III = II - C)	0.00	139,943,330.33	140,244,120.10

Concepto	Aprobado	Devengado	Pagado
E. Intereses, Comisiones y Gastos de la Deuda (E = E1+E2)	0.00	0.00	0.00
E1. Intereses, Comisiones y Gastos de la Deuda con Gasto No Etiquetado	0.00	0.00	0.00
E2. Intereses, Comisiones y Gastos de la Deuda con Gasto Etiquetado	0.00	0.00	0.00
IV. Balance Primario (IV = III + E)	0.00	139,943,330.33	140,244,120.10

Concepto	Estimado / Aprobado	Devengado	Recaudado / Pagado
F. Financiamiento (F = F1 + F2)	0.00	0.00	0.00
F1. Financiamiento con Fuente de Pago de Ingresos de Libre Disposición	0.00	0.00	0.00
F2. Financiamiento con Fuente de Pago de Transferencias Federales Etiquetadas	0.00	0.00	0.00
G. Amortización de la Deuda (G = G1 + G2)	0.00	0.00	0.00
G1. Amortización de la Deuda Pública con Gasto No Etiquetado	0.00	0.00	0.00
G2. Amortización de la Deuda Pública con Gasto Etiquetado	0.00	0.00	0.00
A3. Financiamiento Neto (A3 = F - G)	0.00	0.00	0.00

Concepto	Estimado / Aprobado	Devengado	Recaudado / Pagado
A1. Ingresos de Libre Disposición	2,110,841,217.00	2,257,405,869.70	2,256,866,850.78
A3.1 Financiamiento Neto con Fuente de Pago de Ingresos de Libre Disposición (A3.1 = F1 - G1)	0.00	0.00	0.00
F1. Financiamiento con Fuente de Pago de Ingresos de Libre Disposición	0.00	0.00	0.00
G1. Amortización de la Deuda Pública con Gasto No Etiquetado	0.00	0.00	0.00
B1. Gasto No Etiquetado (sin incluir Amortización de la Deuda Pública)	3,564,693,291.00	2,117,462,595.01	2,116,622,786.32
C1. Remanentes de Ingresos de Libre Disposición aplicados en el periodo		0.00	0.00
V. Balance Presupuestario de Recursos Disponibles (V = A1 + A3.1 - B1 + C1)	-1,453,852,074.00	139,943,274.69	140,244,064.48
VI. Balance Presupuestario de Recursos Disponibles sin Financiamiento Neto (VI = V - A3.1)	-1,453,852,074.00	139,943,274.69	140,244,064.48

Concepto	Estimado / Aprobado	Devengado	Recaudado / Pagado
A2. Transferencias Federales Etiquetadas	1,453,852,074.00	1,470,122,300.61	1,470,122,300.61
A3.2 Financiamiento Neto con Fuente de Pago de Transferencias Federales Etiquetadas (A3.2 = F2 - G2)	0.00	0.00	0.00
F2. Financiamiento con Fuente de Pago de Transferencias Federales Etiquetadas	0.00	0.00	0.00
G2. Amortización de la Deuda Pública con Gasto Etiquetado	0.00	0.00	0.00
B2. Gasto Etiquetado (sin incluir Amortización de la Deuda Pública)	0.00	1,470,122,244.97	1,470,122,244.97
C2. Remanentes de Transferencias Federales Etiquetadas aplicados en el periodo		0.00	0.00
VII. Balance Presupuestario de Recursos Etiquetados (VII = A2 + A3.2 - B2 + C2)	1,453,852,074.00	55.64	55.64
VIII. Balance Presupuestario de Recursos Etiquetados sin Financiamiento Neto (VIII = VII - A3.2)	1,453,852,074.00	55.64	55.64

INSTITUTO DE SEGURIDAD Y SERVICIOS SOCIALES DE LOS TRABAJADORES DE LA EDUCACIÓN DEL ESTADO DE SINALOA
Balance Presupuestario - LDF
DEL 1 DE ENERO AL 31 DE DICIEMBRE DE 2024
(Pesos)

INSTITUTO DE SEGURIDAD Y SERVICIOS SOCIALES DE LOS TRABAJADORES DE LA EDUCACIÓN DEL ESTADO DE SINALOA

Estado Analítico del Ejercicio del Presupuesto de Egresos Detallado - LDF

Clasificación por Objeto del Gasto (Capítulo y Concepto)

DEL 1 DE ENERO AL 31 DE DICIEMBRE DE 2024

(Pesos)

Concepto (c)	Egresos					Subejercicio (e)
	Aprobado (d)	Ampliaciones/ Reducciones	Modificado	Devengado	Pagado	
d8) Donativos	0.00	0.00	0.00	0.00	0.00	0.00
d9) Transferencias al Exterior	0.00	0.00	0.00	0.00	0.00	0.00
E. Bienes Muebles, Inmuebles e Intangibles (E=e1+e2+e3+e4+e5+e6+e7+e8+e9)	0.00	0.00	0.00	0.00	0.00	0.00
e1) Mobiliario y Equipo de Administración	0.00	0.00	0.00	0.00	0.00	0.00
e2) Mobiliario y Equipo Educativo y Recreativo	0.00	0.00	0.00	0.00	0.00	0.00
e3) Equipo e Instrumental Médico y de Laboratorio	0.00	0.00	0.00	0.00	0.00	0.00
e4) Vehículos y Equipo de Transporte	0.00	0.00	0.00	0.00	0.00	0.00
e5) Equipo de Defensa y Seguridad	0.00	0.00	0.00	0.00	0.00	0.00
e6) Maquinaria, Otros Equipos y Herramientas	0.00	0.00	0.00	0.00	0.00	0.00
e7) Activos Biológicos	0.00	0.00	0.00	0.00	0.00	0.00
e8) Bienes Inmuebles	0.00	0.00	0.00	0.00	0.00	0.00
e9) Activos Intangibles	0.00	0.00	0.00	0.00	0.00	0.00
F. Inversión Pública (F=f1+f2+f3)	0.00	0.00	0.00	0.00	0.00	0.00
f1) Obra Pública en Bienes de Dominio Público	0.00	0.00	0.00	0.00	0.00	0.00
f2) Obra Pública en Bienes Propios	0.00	0.00	0.00	0.00	0.00	0.00
f3) Proyectos Productivos y Acciones de Fomento	0.00	0.00	0.00	0.00	0.00	0.00
G. Inversiones Financieras y Otras Provisiones (G=g1+g2+g3+g4+g5+g6+g7)	0.00	0.00	0.00	0.00	0.00	0.00
g1) Inversiones Para el Fomento de Actividades Productivas	0.00	0.00	0.00	0.00	0.00	0.00
g2) Acciones y Participaciones de Capital	0.00	0.00	0.00	0.00	0.00	0.00
g3) Compra de Títulos y Valores	0.00	0.00	0.00	0.00	0.00	0.00
g4) Concesión de Préstamos	0.00	0.00	0.00	0.00	0.00	0.00
g5) Inversiones en Fideicomisos, Mandatos y Otros Análogos	0.00	0.00	0.00	0.00	0.00	0.00
Fideicomiso de Desastres Naturales (Informativo)						
g6) Otras Inversiones Financieras	0.00	0.00	0.00	0.00	0.00	0.00
g7) Provisiones para Contingencias y Otras erogaciones Especiales	0.00	0.00	0.00	0.00	0.00	0.00
H. Participaciones y Aportaciones (H=h1+h2+h3)	0.00	0.00	0.00	0.00	0.00	0.00
h1) Participaciones	0.00	0.00	0.00	0.00	0.00	0.00
h2) Aportaciones	0.00	0.00	0.00	0.00	0.00	0.00
h3) Convenios	0.00	0.00	0.00	0.00	0.00	0.00
I. Deuda Pública (I=i1+i2+i3+i4+i5+i6+i7)	0.00	0.00	0.00	0.00	0.00	0.00
i1) Amortización de la Deuda Pública	0.00	0.00	0.00	0.00	0.00	0.00
i2) Intereses de la Deuda Pública	0.00	0.00	0.00	0.00	0.00	0.00
i3) Comisiones de la Deuda Pública	0.00	0.00	0.00	0.00	0.00	0.00
i4) Gastos de la Deuda Pública	0.00	0.00	0.00	0.00	0.00	0.00
i5) Costo por Coberturas	0.00	0.00	0.00	0.00	0.00	0.00
i6) Apoyos Financieros	0.00	0.00	0.00	0.00	0.00	0.00
i7) Adeudos de Ejercicios Fiscales Anteriores (ADEFAS)	0.00	0.00	0.00	0.00	0.00	0.00
III. Total de Egresos (III = I + II)	3,564,693,291.00	104,528,475.91	3,669,221,766.91	3,587,584,839.98	3,586,745,031.29	81,636,926.93

INSTITUTO DE SEGURIDAD Y SERVICIOS SOCIALES DE LOS TRABAJADORES DE LA EDUCACIÓN DEL ESTADO DE SINALOA

Estado Analítico del Ejercicio del Presupuesto de Egresos Detallado - LDF

Clasificación Administrativa

DEL 1 DE ENERO AL 31 DE DICIEMBRE DE 2024

(Pesos)

Concepto (c)	Egresos					Subejercicio (e)
	Aprobado (d)	Ampliaciones/ Reducciones	Modificado	Devengado	Pagado	
I. Gasto No Etiquetado (I=A)	3,564,693,291.00	-1,365,593,769.06	2,199,099,521.94	2,117,462,595.01	2,116,622,786.32	81,636,926.93
A. INSTITUTO DE SEG. Y SERV. SOC. DE LOS TRAB. DE LA	3,564,693,291.00	-1,365,593,769.06	2,199,099,521.94	2,117,462,595.01	2,116,622,786.32	81,636,926.93
II. Gasto Etiquetado (I=A)	0.00	1,470,122,244.97	1,470,122,244.97	1,470,122,244.97	1,470,122,244.97	0.00
A. INSTITUTO DE SEG. Y SERV. SOC. DE LOS TRAB. DE LA	0.00	1,470,122,244.97	1,470,122,244.97	1,470,122,244.97	1,470,122,244.97	0.00
III. Total de Egresos (III = I + II)	3,564,693,291.00	104,528,475.91	3,669,221,766.91	3,587,584,839.98	3,586,745,031.29	81,636,926.93

INSTITUTO DE SEGURIDAD Y SERVICIOS SOCIALES DE LOS TRABAJADORES DE LA EDUCACIÓN DEL ESTADO DE SINALOA

Estado Analítico del Ejercicio del Presupuesto de Egresos Detallado - LDF

Clasificación Funcional (Finalidad y Función)

DEL 1 DE ENERO AL 31 DE DICIEMBRE DE 2024

(Pesos)

Concepto (c)	Egresos					Subejercicio (e)
	Aprobado (d)	Ampliaciones/ Reducciones	Modificado	Devengado	Pagado	
b3) Salud	0.00	0.00	0.00	0.00	0.00	0.00
b4) Recreación, Cultura y Otras Manifestaciones Sociales	0.00	0.00	0.00	0.00	0.00	0.00
b5) Educación	0.00	0.00	0.00	0.00	0.00	0.00
b6) Protección Social	0.00	0.00	0.00	0.00	0.00	0.00
b7) Otros Asuntos Sociales	0.00	1,470,122,244.97	1,470,122,244.97	1,470,122,244.97	1,470,122,244.97	0.00
C. Desarrollo Económico (C=c1+c2+c3+c4+c5+c6+c7+c8+c9)	0.00	0.00	0.00	0.00	0.00	0.00
c1) Asuntos Económicos, Comerciales y Laborales en General	0.00	0.00	0.00	0.00	0.00	0.00
c2) Agropecuaria, Silvicultura, Pesca y Caza	0.00	0.00	0.00	0.00	0.00	0.00
c3) Combustibles y Energía	0.00	0.00	0.00	0.00	0.00	0.00
c4) Minería, Manufacturas y Construcción	0.00	0.00	0.00	0.00	0.00	0.00
c5) Transporte	0.00	0.00	0.00	0.00	0.00	0.00
c6) Comunicaciones	0.00	0.00	0.00	0.00	0.00	0.00
c7) Turismo	0.00	0.00	0.00	0.00	0.00	0.00
c8) Ciencia, Tecnología e Innovación	0.00	0.00	0.00	0.00	0.00	0.00
c9) Otras Industrias y Otros Asuntos Económicos	0.00	0.00	0.00	0.00	0.00	0.00
D. Otras No Clasificadas en Funciones Anteriores (D=d1+d2+d3+d4)	0.00	0.00	0.00	0.00	0.00	0.00
d1) Transacciones de la Deuda Pública / Costo Financiero de la Deuda	0.00	0.00	0.00	0.00	0.00	0.00
d2) Transferencias, Participaciones y Aportaciones Entre Diferentes Niveles y Ordenes de Gobierno	0.00	0.00	0.00	0.00	0.00	0.00
d3) Saneamiento del Sistema Financiero	0.00	0.00	0.00	0.00	0.00	0.00
d4) Adouidos do Ejercicios Fiscales Anteriores	0.00	0.00	0.00	0.00	0.00	0.00
III. Total de Egresos (III = I + II)	3,564,693,291.00	104,528,475.91	3,669,221,766.91	3,587,594,839.98	3,586,745,031.29	81,636,926.93

INSTITUTO DE SEGURIDAD Y SERVICIOS SOCIALES DE LOS TRABAJADORES DE LA EDUCACIÓN DEL ESTADO DE SINALOA

Estado Analítico del Ejercicio del Presupuesto de Egresos Detallado - LDF

Clasificación de Servicios Personales por Categoría

DEL 1 DE ENERO AL 31 DE DICIEMBRE DE 2024

(Pesos)

Concepto (c)	Egresos					Subejercicio (e)
	Aprobado (d)	Ampliaciones/ Reducciones	Modificado	Devengado	Pagado	
I. Gasto No Etiquetado (I=A+B+C+D+E+F)	62,147,491.04	0.00	62,147,491.04	43,570,210.97	42,984,323.73	18,577,280.07
A. Personal Administrativo y de Servicio Público	62,147,491.04	0.00	62,147,491.04	43,570,210.97	42,984,323.73	18,577,280.07
B. Magisterio						
C. Servicios de Salud (C=c1+c2)						
c1) Personal Administrativo						
c2) Personal Médico, Paramédico y afín						
D. Seguridad Pública						
E. Gastos asociados a la implementación de nuevas leyes federales o reformas a las mismas (E = e1 + e2)						
e1) Nombre del Programa o Ley 1						
e2) Nombre del Programa o Ley 2						
F. Sentencias laborales definitivas						
II. Gasto Etiquetado (II=A+B+C+D+E+F)	0.00	0.00	0.00	0.00	0.00	0.00
A. Personal Administrativo y de Servicio Público	0.00	0.00	0.00	0.00	0.00	0.00
B. Magisterio						
C. Servicios de Salud (C=c1+c2)						
c1) Personal Administrativo						
c2) Personal Médico, Paramédico y afín						
D. Seguridad Pública						
E. Gastos asociados a la implementación de nuevas leyes federales o reformas a las mismas (E = e1 + e2)						
e1) Nombre del Programa o Ley 1						
e2) Nombre del Programa o Ley 2						
F. Sentencias laborales definitivas						
III. Total del Gasto en Servicios Personales (III = I + II)	62,147,491.04	0.00	62,147,491.04	43,570,210.97	42,984,323.73	18,577,280.07

INSTITUTO DE SEGURIDAD Y SERVICIOS SOCIALES DE LOS TRABAJADORES DE LA EDUCACION DEL ESTADO DE SINALOA

Guía de Cumplimiento de la Ley de Disciplina Financiera de las Entidades Federativas y Municipios

Clasificación de Servicios Personales por Categoría

Del 1 de enero al 31 de Diciembre de 2024

(PESOS)

Indicadores de Observancia	Implementación		Resultado		Fundamento	Comentarios
	Si	No	Monto o valor	Unidad (pesos/porcentaje)		
	Mecanismo de Verificación	Fecha estimada de cumplimiento				
INDICADORES PRESUPUESTARIOS						
A. INDICADORES CUANTITATIVOS						
1 Balance Presupuestario Sostenible						
a. Propuesto	Iniciativa de Ley de Ingresos y Proyecto de Presupuesto de Egresos			0 pesos	Art. 6 y 19 de la LDF	
b. Aprobado	Ley de Ingresos y Presupuesto de Egresos			0 pesos	Art. 6 y 19 de la LDF	
c. Ejercido	Cuent Publica /Formato 4 LDF		139,943,330	pesos	Art. 6 y 19 de la LDF	
2 Balance Presupuestario de Recursos Disponibles Sostenible						
a. Propuesto	Iniciativa de Ley de Ingresos y Proyecto de Presupuesto de Egresos			0 pesos	Art. 6 y 19 de la LDF	
b. Aprobado	Ley de Ingresos y Presupuesto de Egresos			0 pesos	Art. 6 y 19 de la LDF	
c. Ejercido	Cuent Publica /Formato 4 LDF		139,943,330	pesos	Art. 6 y 19 de la LDF	
3 Financiamiento Neto dentro del Techo de Financiamiento Neto						
a. Propuesto	Iniciativa de Ley de Ingresos y Proyecto de Presupuesto de Egresos		No Aplica	pesos	Art. 6,19 y 46 de la LDF	
b. Aprobado	Ley de Ingresos y Presupuesto de Egresos			pesos	Art. 6,19 y 46 de la LDF	
c. Ejercido	Cuent Publica /Formato 4 LDF			pesos	Art. 6,19 y 46 de la LDF	
4 Recursos destinados a la atencion de desastres naturales						
a. Asignacion al fideicomiso para desastres naturales						
a.1 Aprobado	Reporte Trím. Formato 6		No Aplica	pesos	Art. 9 de la LDF	
a.2 Pagado	Cuenta Pública/Formato 6			pesos	Art. 9 de la LDF	

INSTITUTO DE SEGURIDAD Y SERVICIOS SOCIALES DE LOS TRABAJADORES DE LA EDUCACIÓN DEL ESTADO DE SINALOA

Guía de Cumplimiento de la Ley de Disciplina Financiera de las Entidades Federativas y Municipios

Clasificación de Servicios Personales por Categoría

Del 1 de enero al 31 de Diciembre de 2023

(PESOS)

b. Aportación promedio realizada por la Entidad Federativa durante los 5 ejercicios previos, para infraestructura dañada por desastres naturales	Aut. De recursos aprobados por el FONDEN	No aplica		pesos	Art. 9 de la LDF	
c. Saldo del fideicomiso para desastres naturales	Cuenta Pública/Auxiliar de Cuentas			pesos	Art. 9 de la LDF	
d. Costo promedio de los últimos 5 ejercicios de la reconstrucción de infraestructura dañada por desastres naturales	Aut. De recursos aprobados por el FONDEN			pesos	Art. 9 de la LDF	
5 Techo para servicios personales						
a. Asignación en el presupuesto de Egresos	Reporte Trim. Formato 6 d)		62,147,491.04	pesos	Art. 10 y 21 de LDF	
b. Ejercido	Reporte Trim. Formato 6 d)		43,570,210.97	pesos	Art. 13 fracc V y 21 de la LDF	
6 Previsiones de gasto para compromisos de pago derivados de APPs						
a. Asignación en el presupuesto de Egresos	Presupuesto de Egresos			pesos		
7 Techo de ADEFAS para el ejercicio fiscal						
a. Propuesto	Proyecto de presupuesto de egresos			pesos		
b. Aprobado	Reporte Trim. Formato 6 a)			pesos		
c. Ejercido	Cuenta Pública/Formato 6 a)			pesos		
B. INDICADORES CUALITATIVOS						
1 Iniciativa de Ley de Ingresos y Proyecto de Presupuesto de Egresos						
a. Objetivos anuales, estrategias y metas para el ejercicio fiscal	Iniciativa de Ley de Ingresos y Proyecto de Presupuesto de Egresos					
b. Proyecciones de ejercicios posteriores	Iniciativa de Ley de Ingresos y Proyecto de Presupuesto de Egresos/Formatos 7 a) y b)					
c. Descripción de riesgos relevantes y propuestas de acción para enfrentarlos	Iniciativa de Ley de Ingresos y Proyecto de Presupuesto de Egresos					
d. Resultados de ejercicios fiscales anteriores y el ejercicio fiscal en cuestión	Iniciativa de Ley de Ingresos y Proyecto de Presupuesto de Egresos/Formatos 7 c) y d)					
e. Estudio actuarial de las pensiones de sus trabajadores	Proyecto de presupuesto de egresos/Formato 8					
2 Balance Presupuestario de Recursos Disponibles Sostenible, en caso de ser negativo						
a. Razones excepcionales que justifican el Balance presupuestario de recursos disponibles negativo	Iniciativa de Ley de Ingresos y Proyecto de Presupuesto de Egresos					

INSTITUTO DE SEGURIDAD Y SERVICIOS SOCIALES DE LOS TRABAJADORES DE LA EDUCACION DEL ESTADO DE SINALOA

Guía de Cumplimiento de la Ley de Disciplina Financiera de las Entidades Federativas y Municipios

Clasificación de Servicios Personales por Categoría

Del 1 de enero al 31 de Diciembre de 2023

(PESOS)

2 Analisis de Conveniencia y análisis de transferebcua de riesgos de los proyectos APPs	Página de Internet de la SAF					
3 Identificación de poblacion objetivo, destino y temporalidad de subsidios	Página de Internet de la SAF					
INDICADORES DE DEUDA PUBLICA						
A. INDICADORES CUANTITATIVOS						
1 Obligaciones a Corto Plazo						
a. Limite de Obligaciones a Corto Plazo				0	pesos	
b. Obligaciones a Corto Plazo				0	pesos	