



CUENTA PÚBLICA EJERCICIO 2025

1 de Enero al 31 de Diciembre **2025**

**I. ESTADOS E INFORMACIÓN
CONTABLE**



**INSTITUTO DE SEGURIDAD Y SERVICIOS SOCIALES DE LOS TRABAJADORES DE LA EDUCACIÓN DEL
ESTADO DE SINALOA
ESTADO DE ACTIVIDADES
DEL 1 DE ENERO AL 31 DE DICIEMBRE DE 2025**

(Cifras en Pesos)

IC-EA-01-2512

Concepto	2025	2024
INGRESOS Y OTROS BENEFICIOS		
Ingresos de Gestión	714,485,686.11	696,325,011.36
Impuestos	0.00	0.00
Cuotas y Aportaciones de Seguridad Social	651,499,433.94	616,247,510.45
Contribuciones de Mejoras	0.00	0.00
Derechos	0.00	0.00
Productos	62,808,511.85	79,538,481.99
Aprovechamientos	0.00	0.00
Ingresos por Venta de Bienes y Prestación de Servicios	177,740.32	539,018.92
Participaciones, Aportaciones, Convenios, Incentivos Derivados de la Colaboración Fiscal, Fondos Distintos de Aportaciones, Transferencias, Asignaciones, Subsidios y Subvenciones, y Pensiones y Jubilaciones	3,277,802,236.94	3,031,203,158.95
Participaciones, Aportaciones, Convenios, Incentivos Derivados de la Colaboración Fiscal y Fondos Distintos de Aportaciones	0.00	0.00
Transferencias, Asignaciones, Subsidios y Subvenciones, y Pensiones y Jubilaciones	3,277,802,236.94	3,031,203,158.95
Otros Ingresos y Beneficios	0.00	0.00
Ingresos Financieros	0.00	0.00
Incremento por Variación de Inventarios	0.00	0.00
Disminución del Exceso de Estimaciones por Pérdida o Deterioro u Obsolescencia	0.00	0.00
Disminución del Exceso de Provisiones	0.00	0.00
Otros Ingresos y Beneficios Varios	0.00	0.00
Total de Ingresos y Otros Beneficios	3,992,287,923.05	3,727,528,170.31
GASTOS Y OTRAS PERDIDAS		
Gastos de Funcionamiento	58,229,205.86	56,463,210.45
Servicios Personales	46,415,094.25	43,570,210.97
Materiales y Suministros	2,876,831.75	3,433,018.53
Servicios Generales	8,937,279.86	9,459,980.95
Transferencias, Asignaciones, Subsidios y Otras Ayudas	3,802,478,833.33	3,528,652,105.34
Transferencias Internas y Asignaciones al Sector Público	0.00	0.00
Transferencias al Resto del Sector Público	0.00	0.00
Subsidios y Subvenciones	0.00	0.00
Ayudas Sociales	0.00	0.00
Pensiones y Jubilaciones	3,802,478,833.33	3,528,652,105.34
Transferencias a Fideicomisos, Mandatos y Contratos Análogos	0.00	0.00
Transferencias a la Seguridad Social	0.00	0.00
Donativos	0.00	0.00
Transferencias al Exterior	0.00	0.00
Participaciones y Aportaciones	0.00	0.00
Participaciones	0.00	0.00
Aportaciones	0.00	0.00
Convenios	0.00	0.00
Intereses, Comisiones y Otros Gastos de la Deuda Pública	0.00	0.00
Intereses de la Deuda Pública	0.00	0.00
Comisiones de la Deuda Pública	0.00	0.00
Gastos de la Deuda Pública	0.00	0.00
Costo por Coberturas	0.00	0.00
Apoyos Financieros	0.00	0.00
Otros Gastos y Pérdidas Extraordinarias	4,048,361.68	2,326,584.35
Estimaciones, Depreciaciones, Deterioros, Obsolescencia y Amortizaciones	3,448,911.07	1,824,041.61
Provisiones	0.00	0.00



INSTITUTO DE SEGURIDAD Y SERVICIOS SOCIALES DE LOS TRABAJADORES DE LA EDUCACIÓN DEL
ESTADO DE SINALOA
ESTADO DE ACTIVIDADES
DEL 1 DE ENERO AL 31 DE DICIEMBRE DE 2025

(Cifras en Pesos)

IC-EA-01-2512

Concepto	2025	2024
Disminución de Inventarios	599,450.61	502,542.74
Otros Gastos	0.00	0.00
Inversión Pública	0.00	0.00
Inversión Pública no Capitalizable	0.00	0.00
Total de Gastos y Otras Pérdidas	3,864,756,400.87	3,587,441,900.14
Resultado del Ejercicio (Ahorro/Desahorro)	127,531,522.18	140,086,270.17

Bajo protesta de decir verdad declaramos que los Estados Financieros y sus Notas, son razonablemente correctos y son responsabilidad del emisor

JOSÉ LUZ JACOBO GUTIÉRREZ

EVERARDO GAXIOLA GAXIOLA

ADRIANA BERENICE BELTRAN NAVA

DIRECTOR DE FINANZAS

DIRECTOR GENERAL

JEFA DE CONTABILIDAD Y RECURSOS
FINANCIEROS




INSTITUTO DE SEGURIDAD Y SERVICIOS SOCIALES DE LOS TRABAJADORES DE LA EDUCACIÓN DEL ESTADO DE SINALOA
ESTADO DE SITUACION FINANCIERA
AL 31 DE DICIEMBRE DE 2025

(Cifras en Pesos)

IC-ESF-02-2512

Concepto	2025	2024	Concepto	2025	2024
ACTIVO			PASIVO		
Activo Circulante			Pasivo Circulante		
Efectivo y Equivalentes	674,094,604.25	592,771,582.08	Cuentas por Pagar a Corto Plazo	36,936,846.17	34,783,725.23
Derechos a Recibir Efectivo o Equivalentes	447,005,697.47	336,545,135.41	Documentos por Pagar a Corto Plazo	0.00	0.00
Derechos a Recibir Bienes o Servicios	0.00	0.00	Porción a Corto Plazo de la Deuda Pública a Largo Plazo	0.00	0.00
Inventarios	0.00	618,566.14	Títulos y Valores a Corto Plazo	0.00	0.00
Almacenes	0.00	0.00	Pasivos Diferidos a Corto Plazo	14,930,604.94	13,858,924.56
Estimación por Pérdida o Deterioro de Activos Circulantes	0.00	0.00	Fondos y Bienes de Terceros en Garantía y/o Administración a Corto Plazo	264,317.10	264,317.10
Otros Activos Circulantes	0.00	0.00	Provisiones a Corto Plazo	0.00	0.00
			Otros Pasivos a Corto Plazo	0.00	0.00
Total de Activos Circulantes	1,121,100,301.72	929,935,283.63	Total de Pasivos Circulantes	52,131,768.21	48,906,966.89
Activo No Circulante			Pasivo No Circulante		
Inversiones Financieras a Largo Plazo	0.00	0.00	Cuentas por Pagar a Largo Plazo	0.00	0.00
Derechos a Recibir Efectivo o Equivalentes a Largo Plazo	341,979,837.90	337,873,843.61	Documentos por Pagar a Largo Plazo	0.00	0.00
Bienes Inmuebles, Infraestructura y Construcciones en Proceso	121,074,133.18	115,071,534.63	Deuda Pública a Largo Plazo	0.00	0.00
Bienes Muebles	12,593,838.21	12,875,463.06	Pasivos Diferidos a Largo Plazo	123,872,915.91	116,609,281.14
Activos Intangibles	285,109.16	272,335.56	Fondos y Bienes de Terceros en Garantía y/o Administración a Largo Plazo	386,287,685.33	259,322,290.81
Depreciación, Deterioro y Amortización Acumulada de Bienes	-15,082,676.09	-13,327,158.99	Provisiones a Largo Plazo	5,715,411.36	4,515,177.60
Activos Diferidos	0.00	0.00			
Estimación por Pérdida o Deterioro de Activos no Circulantes	0.00	0.00	Total de Pasivos No Circulantes	515,876,012.60	380,446,749.55
Otros Activos no Circulantes	0.00	0.00			
Total de Activos No Circulantes	460,850,242.36	452,766,017.87	TOTAL DEL PASIVO	568,007,780.81	429,353,716.44
TOTAL DEL ACTIVO	1,581,950,544.08	1,382,701,301.50	HACIENDA PUBLICA/PATRIMONIO		
			Hacienda Pública/Patrimonio Contribuido	117,007,780.07	117,007,780.07
			Aportaciones	117,007,780.07	117,007,780.07
			Donaciones de Capital	0.00	0.00
			Actualización de la Hacienda Pública/Patrimonio	0.00	0.00
			Hacienda Pública /Patrimonio Generado	896,934,983.20	836,339,804.99
			Resultado del Ejercicio (Ahorro/Desahorro)	127,531,522.19	140,086,270.17
			Resultados de Ejercicios Anteriores	689,381,753.15	555,762,330.98
			Revalúos	33,286,614.57	27,284,016.02
			Reservas	50,120,486.84	116,592,581.37
			Rectificaciones de Resultados de Ejercicios Anteriores	-3,385,393.55	-3,385,393.55
			Exceso o Insuficiencia en la Actualización de la Hacienda Pública/ Patrimonio	0.00	0.00
			Resultado por Posición Monetaria	0.00	0.00
			Resultado por Tenencia de Activos no Monetarios	0.00	0.00
			Total Hacienda Publica/Patrimonio	1,013,942,763.27	953,347,585.06
			Total del Pasivo y Hacienda Publica/Patrimonio	1,581,950,544.08	1,382,701,301.50

Bajo protesta de decir verdad declaramos que los Estados Financieros y sus notas, son razonablemente correctos y son responsabilidad del emisor.


 JOSÉ LUZ JACOBO GUTIÉRREZ
 DIRECTOR DE FINANZAS


 EVERARDO GAXIOLA GAXIOLA
 DIRECTOR GENERAL


 ADRIANA BERENICE BELTRÁN NAVA
 JEFA DE CONTABILIDAD Y RECURSOS FINANCIEROS

	Origen	Aplicación
ACTIVO	2,655,708.10	201,904,950.67
ACTIVO CIRCULANTE	618,566.15	191,783,584.23
Efectivo y Equivalentes		81,323,022.17
Derechos a Recibir Efectivo o Equivalentes		110,460,562.06
Derechos a Recibir Bienes o Servicios	0.00	0.00
Inventarios	618,566.15	
Almacenes	0.00	0.00
Estimación por Pérdida o Deterioro de Activos Circulantes	0.00	0.00
Otros Activos Circulantes	0.00	0.00
ACTIVO NO CIRCULANTE	2,037,141.95	10,121,366.44
Inversiones Financieras a Largo Plazo	0.00	0.00
Derechos a Recibir Efectivo o Equivalentes a Largo Plazo		4,105,994.29
Bienes Inmuebles, Infraestructura y Construcciones en Proceso		6,002,598.55
Bienes Muebles	281,624.85	
Activos Intangibles		12,773.60
Depreciación, Deterioro y Amortización Acumulada de Bienes	1,755,517.10	
Activos Diferidos	0.00	0.00
Estimación por Pérdida o Deterioro de Activos no Circulantes	0.00	0.00
Otros Activos no Circulantes	0.00	0.00
PASIVO	138,654,064.37	
PASIVO CIRCULANTE	3,224,801.32	
Cuentas por Pagar a Corto Plazo	2,153,120.94	
Documentos por Pagar a Corto Plazo	0.00	0.00
Porción a Corto Plazo de la Deuda Pública a Largo Plazo	0.00	0.00
Títulos y Valores a Corto Plazo	0.00	0.00
Pasivos Diferidos a Corto Plazo	1,071,680.38	
Fondos y Bienes de Terceros en Garantía y/o Administración a Corto Plazo	0.00	0.00
Provisiones a Corto Plazo	0.00	0.00
Otros Pasivos a Corto Plazo	0.00	0.00
PASIVO NO CIRCULANTE	135,429,263.05	
Cuentas por Pagar a Largo Plazo	0.00	0.00
Documentos por Pagar a Largo Plazo	0.00	0.00
Deuda Pública a Largo Plazo	0.00	0.00
Pasivos Diferidos a Largo Plazo	7,263,634.77	
Fondos y Bienes de Terceros en Garantía y/o Administración a Largo Plazo	126,965,394.52	
Provisiones a Largo Plazo	1,200,233.76	
HACIENDA PUBLICA/PATRIMONIO	127,067,272.73	66,472,094.53
HACIENDA PUBLICA/PATRIMONIO CONTRIBUIDO	0.00	0.00
Aportaciones	0.00	0.00
Donaciones de Capital	0.00	0.00
Actualización de la Hacienda Pública/Patrimonio	0.00	0.00
HACIENDA PUBLICA/PATRIMONIO GENERADO	127,067,272.73	66,472,094.53
Resultado del Ejercicio (Ahorro/Desahorro)	121,064,674.18	0.00
Resultados de Ejercicios Anteriores	0.00	
Revalúos	6,002,598.55	
Reservas		66,472,094.53
Rectificaciones de Resultados de Ejercicios Anteriores	0.00	0.00
EXCESO O INSUFICIENCIA EN LA ACTUALIZACION DE LA HACIENDA PUBLICA/PATRIMONIO	0.00	0.00
Resultado por Posición Monetaria	0.00	0.00
Resultado por Tenencia de Activos no Monetarios	0.00	0.00

Bajo protesta de decir verdad declaramos que los Estados Financieros y sus notas, son razonablemente correctos y son responsabilidad del emisor.

JOSÉ LUZ JACOBO GUTIÉRREZ
DIRECTOR DE FINANZAS

EVERARDO GAXIOLA GAXIOLA
DIRECTOR GENERAL

ADRIANA BERENICE BELTRAN NAVA
JEFA DE CONTABILIDAD Y RECURSOS FINANCIEROS



INSTITUTO DE SEGURIDAD Y SERVICIOS SOCIALES DE LOS TRABAJADORES DE LA EDUCACIÓN DEL
ESTADO DE SINALOA

ESTADO ANALITICO DEL ACTIVO
DEL 1 DE ENERO AL 31 DE DICIEMBRE DE 2025
(Cifras en Pesos)

IC-EAA-08-2512

Concepto	Saldo Inicial	Cargos del Periodo	Abonos del Periodo	Saldo Final	Variación del Periodo
ACTIVO	1,382,701,301.50	12,632,262,895.40	12,433,013,652.82	1,581,950,544.08	199,249,242.58
ACTIVO CIRCULANTE	929,935,283.63	12,543,032,801.10	12,351,867,783.01	1,121,100,301.72	191,165,018.09
Efectivo y Equivalentes	592,771,582.08	8,122,164,504.73	8,040,841,482.56	674,094,604.25	81,323,022.17
Derechos a Recibir Efectivo o Equivalentes	336,545,135.41	4,420,855,781.58	4,310,395,219.52	447,005,697.47	110,460,562.06
Derechos a Recibir Bienes o Servicios	0.00	0.00	0.00	0.00	0.00
Inventarios	618,566.14	12,514.79	631,080.93	0.00	-618,566.14
Almacenes	0.00	0.00	0.00	0.00	0.00
Estimación por Pérdida o Deterioro de Activos Circulantes	0.00	0.00	0.00	0.00	0.00
ESTIMACIÓN POR PÉRDIDA O DETERIORO DE ACTIVOS CIRC	0.00	0.00	0.00	0.00	0.00
Estimación por Pérdida o Deterioro de Activos Circulantes	0.00	0.00	0.00	0.00	0.00
Estimación por Pérdida o Deterioro de Activos Circulantes	0.00	0.00	0.00	0.00	0.00
BANAMEX SNC	0.00	0.00	0.00	0.00	0.00
Otros Activos Circulantes	0.00	0.00	0.00	0.00	0.00
ACTIVO NO CIRCULANTE	452,766,017.87	89,230,094.30	81,145,869.81	460,850,242.36	8,084,224.49
Inversiones Financieras a Largo Plazo	0.00	0.00	0.00	0.00	0.00
Derechos a Recibir Efectivo o Equivalentes a Largo Plazo	337,873,843.61	75,041,905.45	70,935,911.16	341,979,837.90	4,105,994.29
Bienes Inmuebles, Infraestructura y Construcciones en Proceso	115,071,534.63	6,002,598.55	0.00	121,074,133.18	6,002,598.55
Bienes Muebles	12,875,463.06	2,326,081.75	2,607,706.60	12,593,838.21	-281,624.85
Actvos Intangibles	272,335.56	12,773.60	0.00	285,109.16	12,773.60
Depreciación, Deterioro y Amortización Acumulada de Bienes	-13,327,158.99	5,846,734.95	7,602,252.05	-15,082,676.09	-1,755,517.10
Actvos Diferidos	0.00	0.00	0.00	0.00	0.00
Estimación por Pérdida o Deterioro de Activos no Circulantes	0.00	0.00	0.00	0.00	0.00
Otros Activos no Circulantes	0.00	0.00	0.00	0.00	0.00

Bajo protesta de decir verdad declaramos que los Estados Financieros y sus notas, son razonablemente correctos y son responsabilidad del emisor.

JOSÉ LUZ JACOBO GUTIÉRREZ

DIRECTOR DE FINANZAS

EVERARDO GAXIOLA GAXIOLA

DIRECTOR GENERAL

ADRIANA BERENICE BELTRAN NAVA

JEFA DE CONTABILIDAD Y RECURSOS
FINANCIEROS

Denominación de las Deudas	Moneda de Contratación	Institución o País Acreedor	Saldo Inicial del Periodo	Saldo Final del Periodo
DEUDA PÚBLICA				
Corto Plazo				
Deuda Interna				
Instituciones de Crédito	Pesos	México	0.00	0.00
Títulos y Valores	Pesos	México	0.00	0.00
Arrendamientos Financieros	Pesos	México	0.00	0.00
Deuda Externa				
Organismos Financieros Internacionales	Pesos	México	0.00	0.00
Deuda Bilateral	Pesos	México	0.00	0.00
Títulos y Valores	Pesos	México	0.00	0.00
Arrendamientos Financieros	Pesos	México	0.00	0.00
Subtotal de Deuda Pública a Corto Plazo			0.00	0.00
Largo Plazo				
Deuda Interna				
Instituciones de Crédito	Pesos	México	0.00	0.00
Títulos y Valores	Pesos	México	0.00	0.00
Arrendamientos Financieros	Pesos	México	0.00	0.00
Deuda Externa				
Organismos Financieros Internacionales	Pesos	México	0.00	0.00
Deuda Bilateral	Pesos	México	0.00	0.00
Títulos y Valores	Pesos	México	0.00	0.00
Arrendamientos Financieros	Pesos	México	0.00	0.00
Subtotal de Deuda Pública a Largo Plazo			0.00	0.00
Total de Otros Pasivos			429,353,716.44	568,007,780.81
	Pesos	México		
Total de Deuda Pública y Otros Pasivos			429,353,716.44	568,007,780.81

Bajo protesta de decir verdad declaramos que los Estados Financieros y sus notas, son razonablemente correctos y son responsabilidad del emisor.

JOSÉ LUZ JACOBO GUTIÉRREZ




DIRECTOR DE FINANZAS

EVERARDO GAXIOLA GAXIOLA



DIRECTOR GENERAL

ADRIANA BERENICE BELTRAN NAVA



JEFA DE CONTABILIDAD Y RECURSOS
FINANCIEROS



INSTITUTO DE SEGURIDAD Y SERVICIOS SOCIALES DE LOS TRABAJADORES DE LA EDUCACIÓN DEL ESTADO DE SINALOA

ESTADO DE VARIACION EN LA HACIENDA PUBLICA
DEL 1 DE ENERO AL 31 DE DICIEMBRE DE 2025
(Cifras en Pesos)

IC-EVHP-03-2512

Concepto	Hacienda Pública / Patrimonio Contribuido	Hacienda Pública / Patrimonio Generado de Ejercicios Anteriores	Hacienda Pública / Patrimonio Generado del Ejercicio	Exceso o Insuficiencia en la Actualización de la Hacienda Pública / Patrimonio	TOTAL
Hacienda Pública / Patrimonio Contribuido Neto de 2024	117,007,780.07				117,007,780.07
Aportaciones	117,007,780.07				117,007,780.07
Donaciones de Capital	0.00				0.00
Actualización de la Hacienda Pública/Patrimonio	0.00				0.00
Hacienda Pública / Patrimonio Generado Neto de 2024		696,253,534.82	140,086,270.18		836,339,805.00
Resultado del Ejercicio (Ahorro/Desahorro)			140,086,270.18		140,086,270.18
Resultados de Ejercicios Anteriores		555,762,330.98			555,762,330.98
Revalúos		27,284,016.02			27,284,016.02
Reservas		116,592,581.37			116,592,581.37
Rectificaciones de Resultados de Ejercicios Anteriores		-3,385,393.55			-3,385,393.55
Exceso o Insuficiencia en la Actualización de la Hacienda Pública/Patrimonio Neto de 2024				0.00	0.00
Resultado por Posición Monetaria				0.00	0.00
Resultado por Tenencia de Activos no Monetarios				0.00	0.00
Hacienda Pública / Patrimonio Neto Final de 2024	117,007,780.07	696,253,534.82	140,086,270.18	0.00	953,347,585.07
Cambios en la Hacienda Pública / Patrimonio Contribuido Neto de 2025	0.00				0.00
Aportaciones	0.00				0.00
Donaciones de Capital	0.00				0.00
Actualización de la Hacienda Pública/Patrimonio	0.00				0.00
Variaciones de la Hacienda Pública / Patrimonio Generado Neto de 2025		133,619,422.17	-73,024,243.97		60,595,178.20
Resultado del Ejercicio (Ahorro/Desahorro)			127,531,522.19		127,531,522.19
Resultados de Ejercicios Anteriores		133,619,422.17	-140,086,270.18		-6,466,848.01
Revalúos			6,002,598.55		6,002,598.55
Reservas			-66,472,094.53		-66,472,094.53
Rectificaciones de Resultados de Ejercicios Anteriores			0.00		0.00
Cambios en el Exceso o Insuficiencia en la Actualización de la Hacienda Pública/Patrimonio Neto de 2025				0.00	0.00
Resultado por Posición Monetaria				0.00	0.00
Resultado por Tenencia de Activos no Monetarios				0.00	0.00
Hacienda Pública / Patrimonio Neto Final de 2025	117,007,780.07	829,872,956.99	67,062,026.21	0.00	1,013,942,763.27

Bajo protesta de decir verdad declaramos que los Estados Financieros y sus notas, son razonablemente correctos y son responsabilidad del emisor.

JOSÉ LUZ JACOBO GUTIÉRREZ

DIRECTOR DE FINANZAS

EVERARDO GAXIOLA GAXIOLA

DIRECTOR GENERAL

ADRIANA BERENICE BELTRAN NAVA

JEFA DE CONTABILIDAD Y RECURSOS FINANCIEROS



INSTITUTO DE SEGURIDAD Y SERVICIOS SOCIALES DE LOS TRABAJADORES DE LA EDUCACIÓN
DEL ESTADO DE SINALOA

ESTADO DE FLUJOS DE EFECTIVO
DEL 1 DE ENERO AL 31 DE DICIEMBRE DE 2025
(Cifras en Pesos)

IC-EFE-05-2512

Concepto	2025	2024
Flujos de Efectivo de las Actividades de Operación		
Origen	3,992,287,923.05	3,885,829,980.79
Impuestos	0.00	0.00
Cuotas y Aportaciones de Seguridad Social	651,499,433.94	615,962,365.57
Contribuciones de Mejoras	0.00	0.00
Derechos	0.00	0.00
Productos	62,808,511.85	30,260,234.57
Aprovechamientos	0.00	0.00
Ingresos por Venta de Bienes y Prestación de Servicios	177,740.32	0.00
Participaciones, Aportaciones, Convenios, Incentivos Derivados de la Colaboración Fiscal y Fondos Distintos de Aportaciones	0.00	0.00
Transferencias, Asignaciones, Subsidios y Subvenciones, y Pensiones y Jubilaciones	3,277,802,236.94	3,031,158,931.70
Otros Orígenes de Operación	0.00	208,448,448.95
Aplicación	3,864,756,400.87	3,873,484,418.83
Servicios Personales	46,415,094.25	31,218,008.55
Materiales y Suministros	2,876,831.75	3,383,862.21
Servicios Generales	8,937,279.86	9,063,281.24
Transferencias Internas y Asignaciones al Sector Público	0.00	0.00
Transferencias al Resto del Sector Público	0.00	0.00
Subsidios y Subvenciones	0.00	0.00
Ayudas Sociales	0.00	0.00
Pensionamientos y Jubilaciones	0.00	0.00
Transferencias a Fideicomisos, Mandatos y Contratos Análogos	3,802,478,833.33	2,932,268,790.17
Transferencias a la Seguridad Social	0.00	0.00
Donativos	0.00	0.00
Transferencias al Exterior	0.00	0.00
Participaciones	0.00	0.00
Aportaciones	0.00	0.00
Convenios	0.00	0.00
Otras Aplicaciones de Operación	4,048,361.68	897,550,476.66
Flujos Netos de Efectivo por Actividades de Operación	127,531,522.18	12,345,561.96
Flujos de Efectivo de las Actividades de Inversión		
Origen	2,655,708.09	0.00
Bienes Inmuebles, Infraestructura y Construcciones en Proceso	0.00	0.00
Bienes Muebles	281,624.85	0.00
Otros Orígenes de Inversión	2,374,083.24	0.00
Aplicación	120,581,928.50	2,474,094.16
Bienes Inmuebles, Infraestructura y Construcciones en Proceso	6,002,598.55	0.00
Bienes Muebles	0.00	2,374,374.32
Otras Aplicaciones de Inversión	114,579,329.95	99,719.84
Flujos Netos de Efectivo por Actividades de Inversión	-117,926,220.41	-2,474,094.16
Flujos de Efectivo de las Actividades de Financiamiento		
Origen	138,189,814.91	0.00
Endeudamiento Neto	0.00	0.00
Interno	0.00	0.00
Externo	0.00	0.00
Otros Orígenes de Financiamiento	138,189,814.91	0.00
Aplicación	66,472,094.53	0.00

Servicios de la Deuda	0.00	0.00
Interno	0.00	0.00
Externo	0.00	0.00
Otras Aplicaciones de Financiamiento	66,472,094.53	0.00
Flujos Netos de Efectivo por Actividades de Financiamiento	71,717,720.38	0.00
Incremento/Disminución Neta en el Efectivo y Equivalentes al Efectivo	81,323,022.15	9,871,467.80
Efectivo y Equivalentes al Efectivo al Inicio del Ejercicio	592,771,582.08	582,900,114.28
Efectivo y Equivalentes al Efectivo al Final del Ejercicio	674,094,604.23	592,771,582.08

Bajo protesta de decir verdad declaramos que los Estados Financieros y sus notas, son razonablemente correctos y son responsabilidad del emisor.

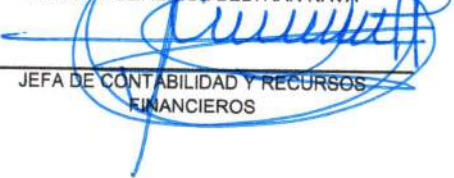
JOSÉ LUZ JACOBO GUTIÉRREZ


DIRECTOR DE FINANZAS

EVERARDO GAXIOLA GAXIOLA


DIRECTOR GENERAL

ADRIANA BERENICE BELTRAN NAVA


JEFA DE CONTABILIDAD Y RECURSOS
FINANCIEROS



INSTITUTO DE SEGURIDAD Y SERVICIOS SOCIALES DE LOS TRABAJADORES DE LA EDUCACIÓN DEL ESTADO DE SINALOA

INFORMES SOBRE PASIVOS CONTINGENTES
DEL 1 DE ENERO AL 31 DE DICIEMBRE DE 2025

IC-IPC-07-2512

CONCEPTO	DESCRIPCION	
1504 DEMANDAS	DEMANDAS AL INSTITUTO	\$564,521,452.98

TOTAL DE PASIVOS CONTINGENTES

DE CONFORMIDAD CON EL ARTÍCULO 46 FF:ACCIÓN I, INCISO F DE LA LGCG, SE MANIFIESTA QUE NO SE CUENTA CON PASIVOS CONTINGENTES

Bajo protesta de decir verdad declaramos que los Estados Financieros y sus notas, son razonablemente correctos y son responsabilidad del emisor.

JOSÉ LUZ JACOBO GUTIÉRREZ

DIRECTOR DE FINANZAS

EVERARDO GAXIOLA GAXIOLA

DIRECTOR GENERAL

ADRIANA BERENICE BELTRAN NAVA

JEFA DE CONTABILIDAD Y RECURSOS FINANCIEROS

**INSTITUTO DE SEGURIDAD Y SERVICIOS SOCIALES DE LOS TRABAJADORES DE
LA EDUCACION DEL ESTADO DE SINALOA**

I) NOTAS A LOS ESTADOS FINANCIEROS AL 31 DE DICIEMBRE DE 2025

a) NOTAS DE GESTION ADMINISTRATIVA

1. Autorización e Historia

El Instituto de Seguridad Social y Servicios Sociales de los Trabajadores de la Educación del Estado de Sinaloa, en lo sucesivo referida como "Instituto", es un organismo público descentralizado del Gobierno del Estado de Sinaloa, según lo señala el decreto de creación de fecha 11 de marzo de 1974.

2. Panorama Económico y Financiero

- 1) El patrimonio del instituto lo constituirán:
 - I. Las cuotas de los trabajadores y pensionistas, en los términos de esta ley;
 - II. Las aportaciones que haga el estado;
 - III. Los créditos e intereses con cargo a los trabajadores del estado;
 - IV. Los intereses, rentas, plusvalías y demás beneficios que se obtengan de las inversiones que, conforme a esta ley haga al instituto;
 - V. El importe de las pensiones y jubilaciones caídas e intereses que preinscriban a favor al instituto;
 - VI. El producto de las sanciones pecuniarias de la aplicación de esta ley; las donaciones, herencias, legados y demás liberalidades que se hicieran a favor del instituto;
 - VII. Los bienes inmuebles que el estado destine y entregue para el servicio público que establece esta ley;
 - VIII. Cualquiera otra percepción lícita de la que resulte beneficiario el instituto.
- 2) Si en cualquier tiempo los recursos del instituto no fueran suficientes para cumplir con las obligaciones a su cargo, el déficit que resultara será afrontado por el estado y los trabajadores a que se refiere esta ley, en la proporción que a cada uno le corresponda.
- 3) La junta directiva es la suprema autoridad del instituto y estará integrada por siete miembros.
 - I. Un director general, que será designado por el gobernador del estado;
 - II. Tres, que serán designados por la Secretaría de Finanzas; y,
 - III. Tres, que serán designados por el sindicato de trabajadores de la Educación al Servicio del Estado de Sinaloa.

El director general fungirá como presidente de la junta.

- 4) Son facultades y obligaciones del director general, las siguientes:
- I. Presidir las secciones de la junta;
 - II. Representar al instituto y a la junta;
 - III. Ejecutar los acuerdos de la junta
 - IV. Rendir anualmente, un informe detallado del estado que guarde el instituto;
 - V. Someter a la decisión de la junta, los asuntos que sean de competencia;
 - VI. Resolver bajo su responsabilidad los asuntos de carácter urgente que sean competencia de la junta, a reserva de dar cuenta a la misma a la brevedad posible;
 - VII. Formular y presentar a discusión y aprobación de la junta, los balances, el proyecto de presupuesto de ingresos y egresos, así como el proyecto de plan de labores del instituto, correspondiente a cada ejercicio anual;
 - VIII. Someter a la consideración de la junta, cada tres años un balance actuarial del instituto;
 - IX. Formular el calendario oficial del instituto y autorizar en casos extraordinarios, la suspensión de labores;
 - X. Conceder licencias al personal del instituto;
 - XI. Vigilar las labores del personal del instituto;
 - XII. Vigilar las labores del personal, exigiendo su debido cumplimiento e imponer a sus empleados las correcciones disciplinarias procedentes;
 - XIII. Someter a consideración de la junta las reformas o adiciones que consideren pertinentes a los reglamentos interiores del instituto;
 - XIV. Convocar a sesiones ordinarias y extraordinarias a los miembros de la junta directiva cuando proceda o a su juicio sea necesario; y,
 - XV. Las demás que señale la ley y sus reglamentos.

Por lo anterior los recursos que percibe el instituto se suman a los ingresos propios y los pagos que se hagan de las prestaciones laborales que le den la razón de ser al organismo, así como los gastos propios de la operación, se deducirán para obtener el monto anual que se acumulará a la reserva técnica para pagos posteriores. El instituto de acuerdo con sus facultades autoriza el presupuesto anual de gastos.

3. Organización y Objeto Social

El Instituto de Seguridad Social y Servicios Sociales de los Trabajadores de la Educación del Estado de Sinaloa, en lo sucesivo referida como "Instituto", es un organismo público descentralizado del Gobierno del Estado de Sinaloa que tiene como actividad principal, según lo señala el decreto de creación de fecha 11 de marzo de 1974, el prestar los seguros de enfermedades no profesionales, maternidad, accidentes y enfermedades de trabajo, servicios que eleven los niveles de vida de los beneficiarios, otorgar créditos para la adquisición de casas o terrenos para su construcción, destinados a la habitación familiar del trabajador, préstamos a corto plazo, y para la adquisición de bienes de consumo duradero, con reserva de dominio, jubilación pensiones por vejez, invalidez, muerte y pago póstumo a los trabajadores de la educación, miembros del Sindicato de Trabajadores de la Educación el Estado de Sinaloa "Sección 53 SNTE". Para el logro de sus actividades, el instituto recibe recursos de Gobierno Federal del Ramo 33 Fondo de Aportación Federal para las Entidades Federativas "FAFEF" y, por parte del Gobierno del Estado de Sinaloa.

El instituto adicionalmente a su función principal, tiene la actividad de operación de venta de muebles, línea blanca y artículos y accesorios para el hogar, contando con cinco tiendas para esta actividad, de la cuales una además funge como tienda de autoservicio con ventas de supermercado.

4. Autorización y bases de preparación

Las políticas contables que sigue la compañía están de acuerdo con las Normas de Información Financiera Gubernamental General (NIFGG), y supletoriamente las Normas de Información Financiera emitidas por el Consejo Mexicano de Normas de Información Financiera, A.C, las cuales requieren que la administración de la compañía efectúe ciertas estimaciones y utilice determinados supuestos para valuar algunas de las partidas de los estados financieros y para efectuar las revelaciones que se requieren en los mismos. La administración de la entidad considera que las estimaciones y supuestos utilizados fueron adecuados en las circunstancias.

Las normas y disposiciones en materia contable-presupuestaria emitidas por el Gobierno Federal, tienen como finalidad asegurar el buen uso y manejo de los recursos públicos, por lo que el objetivo fundamental de la información financiera elaborada por la Entidad, no solo se concreta a la utilidad para la toma de decisiones, sino que debe responder en primera instancia a la rendición de cuentas y a fiscalización a que se encuentra sujeto por mandato constitucional.

Las principales políticas contables seguidas por el Instituto son las siguientes:

Como parte de las características de la contabilidad gubernamental, se encuentra su vinculación con el control presupuestario; los Estados Financieros contienen los aspectos financieros y patrimoniales lo que permite evaluar a la Entidad conforme a las normas y requerimientos de los órganos fiscalizadores.

En cuanto al alcance de la información financiera de la Entidad, presenta la siguiente:

- a) La información financiera de la Entidad se refiere a información contable, presupuestaria y patrimonial, está dirigida principalmente a los usuarios facultados para su revisión; por lo que se requiere de un juicio profesional experimentado en la materia, para su análisis;
- b) Las operaciones se registran a valor histórico, no representan valores actuales o de mercado;
- c) La información contenida en los Estados Financieros se refiere a hechos pasados, y en términos generales puede ayudar a los usuarios que la utilizan a prever las consecuencias de eventos pasados y presentes, mas, sus componentes futuros no se necesariamente de la situación que muestran al cierre del periodo contable.
- d) Características del sistema de Contabilidad Gubernamental;

La secretaria de Hacienda y Crédito Público a través de la Unidad de Contabilidad Gubernamental, emitió la siguiente Normatividad:

- Normas de Información Financiera Gubernamental Específicas
- Normas de Información Financiera Gubernamental Generales
- Norma de Archivo Contable.

5. Políticas de Contabilidad Significativas

Con fecha 31 de marzo de 2008, El H. Congreso de la Unión aprobó la Ley General de Contabilidad Gubernamental (LGCG) vigente a partir de 1° de enero de 2009; esta ley tiene como objeto establecer los criterios generales que regirán la contabilidad gubernamental y la emisión de información financiera de los entes públicos, con el fin de lograr su adecuada armonización.

La ley, establece la creación de un Consejo Nacional de Armonización Contable (CONAC), el cual tiene por objeto la emisión de las normas contables y lineamientos para la generación de información financiera que aplicaran los entes públicos, el CONAC emitió durante el ejercicio 2009 y 2010 las siguientes disposiciones:

- Marco Conceptual de Contabilidad Gubernamental.
- Postulados Básicos de Contabilidad Gubernamental.
- Normas y Metodología para la Determinación de los Momentos Contables de los Egresos.
- Lineamientos sobre los indicadores para medir los avances físicos y financieros relacionados con los recursos públicos federales.
- Clasificador por tipo de gasto.
- Clasificados por objeto del gasto.
- Lineamientos mínimos relativos al diseño e integración del registro en los libros Diario, Mayor e Inventarios y Balances (Registro Electrónico).
- Manual de contabilidad gubernamental.
- Reglas de registro y valoración del Patrimonio y sus elementos específicos.

Actualmente la entidad cuenta con un sistema contable SADMUN por orden de Gobierno del Estado casi al 100% implementado.

6. Posición en Moneda Extranjera y Protección por Riesgo Cambiario

Este Instituto no lleva ninguna operación en moneda extranjera.

7. Reporte Analítico del Activo

- a) Vida útil y porcentajes de depreciación utilizados en los diferentes activos.
- Equipo de transporte 5 años 20% tasa depreciación
 - Mobiliario y Eq. Oficina 10 años 10% tasa depreciación
 - Mobiliario y Eq. Computo 3.3 años 30% tasa depreciación

8. Fideicomisos, Mandatos y Análogos

El Instituto actualmente cuenta con un fideicomiso para administrar el Fondo y Aportaciones de Vivienda.

9. Reporte de la Recaudación

El análisis del comportamiento de la recaudación viene plasmado en los estados presupuestales del ingreso.

10. Información sobre la Deuda y el Reporte Analítico de la Deuda.

Este Instituto no cuenta con deuda.

11. Calificaciones otorgadas.

Este Instituto no cuenta con calificaciones crediticias ya que no cuenta con créditos vigentes.

12. Proceso de Mejora

Somos un organismo público descentralizado que tiene como fin ver por el bienestar y la tranquilidad de los trabajadores de la educación.

Contamos con cerca de 100 servidores públicos a su disposición y más de 25000 derechohabientes. Se tiene la meta de otorgar y proporcionar los servicios y prestaciones institucionales actuando bajo los principios de honestidad, eficiencia, transparencia, apertura, legalidad, institucionalidad y un trato más humano y fraterno hacia los derechohabientes en la prestación de los servicios que la Ley le atribuye al Instituto, para brindar mayor bienestar a las y los trabajadores de la educación.

Con el alcance de consolidar la transformación que mejora la calidad de vida de los derechohabientes, a través del óptimo desempeño de sus componentes en los diferentes aspectos de la seguridad social.

13. Información por Segmentos

El Instituto no cuenta con información segmentada.

14. Eventos Posteriores al Cierre

El Instituto no cuenta con eventos posteriores al cierre.

15. Partes Relacionadas

El Instituto no cuenta con partes relacionadas que pudieran ejercer influencia significativa sobre la toma de decisiones financieras y operativas.

16. Responsabilidad sobre la Presentación Razonable de la Información Contable

"Bajo protesta de decir verdad declaramos que los estados financieros y sus notas son razonablemente correctos y son responsabilidad del emisor".



C. José Luz Jacobo Gutiérrez
DIRECTOR DE FINANZAS



C. Everardo Gaxiola Gaxiola
DIRECTOR GENERAL



C. Adriana Berenice Beltrán Nava
JEFA DE CONTABILIDAD Y REC. FIN.



INSTITUTO DE SEGURIDAD Y SERVICIOS SOCIALES DE LOS TRABAJADORES DE LA EDUCACIÓN DEL ESTADO DE SINALOA

NOTAS A LOS ESTADOS FINANCIEROS
AL 31 DE DICIEMBRE DE 2025
b) NOTAS DE DESGLOSE
(Cifras en Pesos)

IC-NEF-06-2512

I) NOTAS AL ESTADO DE ACTIVIDADES

Ingresos y Otros Beneficios		
Cuenta	Descripción	Saldo
4129	Otras Cuotas y Aportaciones para la Seguridad Social	651,499,433.94
4151	Productos	
4173	Ingresos por Venta de Bienes y Prestación de Servicios de Entidades Paraestatales y Fideicomisos No Empresariales y No Financieros	62,808,511.85
4221	Transferencias y Asignaciones	177,740.32
4225	Pensiones y Jubilaciones	16,134,012.64
NOTAS	El saldo de cuotas y aportaciones de seguridad social, corresponden a las retenciones y aportaciones patronales que se le hace a la nómina de los maestros activos de las Secc. 53 del SNTE para que tengan derecho a una futura jubilación en el Instituto.	3,261,668,224.30

El saldo de pensiones y jubilación corresponde al recurso que manda la Secretaría de Administración y Finanzas del Estado para ser frente al pago de la nómina de jubilados y pensionados de los maestros de la Secc. 53 del SNTE.

Gastos y Otras Pérdidas		
Cuenta	Descripción	Saldo
5111	Remuneraciones al Personal de Carácter Permanente	14,949,205.34
5112	Remuneraciones al Personal de Carácter Transitorio	
5113	Remuneraciones Adicionales y Especiales	9,012.00
5114	Seguridad Social	13,653,666.28
5115	Otras Prestaciones Sociales y Económicas	1,242,561.61
5116	Pago de Estímulos a Servidores Públicos	16,314,024.62
5121	Materiales de Administración, Emisión de Documentos y Artículos Oficiales	246,624.40
5122	Alimentos y Utensilios	915,646.16
5124	Materiales y Artículos de Construcción y de Reparación	225,421.36
5125	Productos Químicos, Farmacéuticos y de Laboratorio	9,178.00
5126	Combustibles, Lubricantes y Aditivos	1,564.48
5127	Vestuario, Blancos, Prendas de Protección y Artículos Deportivos	571,127.15
5129	Herramientas, Refacciones y Accesorios Menores	1,121,209.60
5131	Servicios Básicos	32,685.00
5132	Servicios de Arrendamiento	867,414.39
5133	Servicios Profesionales, Científicos y Técnicos y Otros Servicios	501,242.88
5134	Servicios Financieros, Bancarios y Comerciales	2,380,043.83
5135	Servicios de Instalación, Reparación, Mantenimiento y Conservación	1,310,096.13
5136	Servicios de Comunicación Social y Publicidad	2,191,605.92
5137	Servicios de Traslado y Viáticos	2,273.60
5138	Servicios Oficiales	104,490.11
5139	Otros Servicios Generales	198,176.60
5251	Pensiones	1,381,936.40
5252	Jubilaciones	520,076,673.96
5259	Otras Pensiones y Jubilaciones	2,970,439,097.74
5513	Depreciación de Bienes Inmuebles	311,963,061.63
5515	Depreciación de Bienes Muebles	1,563,541.58
5518	Disminución de Bienes por pérdida u obsolescencia	1,848,043.38
5531	Disminución de Inventarios de Mercancías para Venta	37,326.11
NOTAS	El saldo de Jubilaciones corresponde al pago de nómina y servicios médicos de los maestros jubilados de la Secc. 53 del SNTE.	599,450.61

II) NOTAS AL ESTADO DE SITUACIÓN FINANCIERA

Activo

EFECTIVO Y EQUIVALENTES		
Cuenta	Descripción	Saldo
1111	Efectivo	20,000.00
1112	Bancos/Tesorería	
1113	Bancos/Dependencias y Otros	222,496,818.67
1114	Inversiones Temporales (Hasta 3 meses)	0.00
1114	INVERSIONES A CORTO PLAZO FZAS	451,544,773.25
1114	INVERSIONES A CORTO PLAZO TDAS	451,544,773.25
1115	Fondos con Afectación Específica	0.00
1116	Depósitos de Fondos de Terceros en Garantía y/o Administración	0.00
1116	DEPOSITOS EN GARANTIA FZAS	33,012.33
1116	DIRECCION COMERCIAL	28,301.20
1119	Otros Efectivos y Equivalentes	4,711.13
1121	Inversiones Financieras de Corto Plazo	0.00
1121	0	0.00
NOTAS		0.00

SALDO INICIAL ENERO 2025	ENTRADAS	SALIDAS	SALDO FINAL DICIEMBRE 2025
499,860,126.46	303,630,292.90	351,945,648.11	451,544,773.25

INVERSIONES A CORTO PLAZO FZAS	476,543,232.05	301,868,220.69	326,866,679.49	451,544,773.25
INVERSIONES SANTANDER C-65509348314	37,554,822.47	6,347,756.73	3,251,989.40	40,650,589.80
INVERSIONES BANAMEX NOM JUB C-121397618	3,570,803.35	259,634.87	3,830,438.22	0.00
INVERSIONES BANAMEX PCP C-121397650	2,179,767.85	131,619.35	2,311,387.20	0.00
FIDEICOMISO FONDO VIVIENDA BBVA 238	172,297,329.85	125,707,912.21	133,751,147.29	164,254,094.77
COMPLEMENTO INVERSIONES SANTANDER CUOTA COBAES	2.70	0.00	0.00	2.70
INVERSIONES BANCOMER CUOTAS Y APORT C-2065068312	56,376,071.96	16,314,418.98	72,009,461.51	681,029.43
INVERSIONES BANCOMER VIVENDA C-2065069386	1,968,663.49	808,978.23	180,657.38	2,396,984.34
INVERSIONES BANCOMER BCD 2024 C-2065069319	2,545,227.47	2,161,049.82	4,706,277.29	0.00
INVERSIONES BANCOMER PCP EMPLEADOS C-2065069637	1,630,291.70	1,008,928.39	1,006,773.91	1,632,446.18
INVERSION BANCOMER PCP JUBILADOS 2024 C-2065069742	11,390,149.78	33,472,860.33	44,863,010.11	0.00
INVERSION SANTANDER PTBC JUBILADOS C-65510625595	1,563.66	20,958,200.77	18,198,959.44	2,760,804.99
INVERSION SANTANDER COBAES 2024 65510625610	186,181,949.33	91,570,065.05	39,759,495.00	237,992,519.08
INVERSION SANTANDER PTBC EMPLEADOS C-65510625638	846,588.74	3,326,795.96	2,997,082.74	1,176,301.96
INVERSIONES A CORTO PLAZO TDAS	23,316,896.41	1,762,072.21	25,078,968.62	0.00
INVERSIONES BANAMEX TDAS C-121397634	23,316,896.41	1,762,072.21	25,078,968.62	0.00
GRAN TOTAL	499,860,128.46	303,630,292.90	351,945,648.11	451,544,773.25

DERECHOS A RECIBIR EFECTIVO Y EQUIVALENTES, Y BIENES O SERVICIOS

Cuenta	Descripción	Saldo
1122	Cuentas por Cobrar a Corto Plazo	294,941,250.21
1123	Deudores Diversos por Cobrar a Corto Plazo	
1124	Ingresos por Recuperar a Corto Plazo	281,596.61
1125	Deudores por Anticipos de la Tesorería a Corto Plazo	0.00
1126	Préstamos Otorgados a Corto Plazo	0.00
1129	Otros Derechos a Recibir Efectivo o Equivalentes a Corto Plazo	151,782,850.65
1131	Anticipo a Proveedores por Adquisición de Bienes y Prestación de Servicios a Corto Plazo	0.00
1132	Anticipo a Proveedores por Adquisición de Bienes Inmuebles y Muebles a Corto Plazo	0.00
1133	Anticipo a Proveedores por Adquisición de Bienes Intangibles a Corto Plazo	0.00
1134	Anticipo a Contratistas por Obras Públicas a Corto Plazo	0.00
1139	Otros Derechos a Recibir Bienes o Servicios a Corto Plazo	0.00

Adeudo de Gobierno del Estado del 2015 por un importe de \$2,879,265.12, 2016 por un importe de \$68,942,767.28, 2022 por un importe de \$772.61 y 2025 por un importe de \$223,118,445.51.

Préstamos otorgados a corto plazo es el adeudo que el derecho habiente tiene con el instituto. PCP por un importe de \$111,354,481.59, BCD por un importe de \$3,407,456.89, BCD en convenio, por un importe de \$6,033,017.58 y PTBC por un importe de \$30,987,894.59, todos estos préstamos se otorgan con un plazo mayor de 36 quincenas.

INVENTARIOS

Cuenta	Descripción	Saldo
1141	Inventario de Mercancías para Venta	0.00
1142	Inventario de Mercancías Terminadas	0.00
1143	Inventario de Mercancías en Proceso de Elaboración	0.00
1144	Inventario de Materias Primas, Materiales y Suministros para Producción	0.00
1145	Bienes en Tránsito	0.00

ALMACENES

Cuenta	Descripción	Saldo
1151	Almacén de Materiales y Suministros de Consumo	0.00

FIDEICOMISOS, MANDATOS Y CONTRATOS ANÁLOGOS

Cuenta	Descripción	Saldo
1213	Fideicomisos, Mandatos y Contratos Análogos	0.00
1213	Inversiones en fideicomisos del Poder Ejecutivo	0.00
1213	Inversiones en fideicomisos del Poder Legislativo	0.00
1213	Inversiones en fideicomisos del Poder Judicial	0.00
1213	Inversiones en fideicomisos públicos no empresaria	0.00
1213	Inversiones en fideicomisos públicos empresariales	0.00
1213	Inversiones en fideicomisos públicos financieros	0.00
1213	Inversiones en fideicomisos de entidades federativ	0.00
1213	Inversiones en fideicomisos de municipios	0.00
1213	Fideicomisos de empresas privadas y particulares	0.00

PARTICIPACIONES Y APORTACIONES DE CAPITAL, INVERSIONES A LARGO PLAZO Y TÍTULOS Y VALORES A LARGO PLAZO

Cuenta	Descripción	Saldo
1211	Inversiones a Largo Plazo	0.00
1211	Depósitos a LP en Moneda Nacional	0.00
1211	Depósitos a LP en Moneda Extranjera	0.00
1212	Títulos y Valores a Largo Plazo	0.00

2119	Otras Cuentas por Pagar a Corto Plazo				33,805,347.73
2121	Documentos Comerciales por Pagar a Corto Plazo				0.00
2122	Documentos con Contratistas por Obras Públicas por Pagar a Corto Plazo				0.00
2129	Otros Documentos por Pagar a Corto Plazo				0.00
2211	Proveedores por Pagar a Largo Plazo				0.00
2212	Contratistas por Obras Públicas por Pagar a Largo Plazo				0.00
2221	Documentos Comerciales por Pagar a Largo Plazo				0.00
2222	Documentos con Contratistas por Obras Públicas por Pagar a Largo Plazo				0.00
2229	Otros Documentos por Pagar a Largo Plazo				0.00
2235	Arrendamiento Financiero por Pagar a Largo Plazo				0.00

Retenciones y Contribuciones por Pagar a Corto Plazo	2,572,099.16	18,608,968.39	19,168,367.67	3,131,498.44
Retenciones de ISR Salarios	2,300,948.90	16,893,081.76	17,418,717.72	2,826,584.86
Retenciones de ISR Servicios Profesionales	4,229.54	101,792.00	105,162.11	7,599.65
Retenciones y Cuotas al ISSSTE	4,565.07	498,955.26	498,955.26	4,565.07
IVA por pagar	30,699.86	883,483.58	895,789.58	43,005.86
RETENCION SVICUT	11,258.79	11,258.79	0.00	0.00
IMPUESTO SOBRE NOMINA	220,397.00	220,397.00	249,743.00	249,743.00
Otras Cuentas por Pagar a Corto Plazo	32,150,612.31	630,712,934.72	632,367,670.14	33,805,347.73
AMORTIZACION DE CREDITOS HIPOTECARIOS	10,331.71	3,826.30	0.00	6,505.41
Otras retenciones en la nomina	26,607,178.49	607,850,655.93	607,417,921.85	26,174,444.41
Otros acreedores diversos finanzas	105,875.91	65,230.66	32,639.80	73,285.05
Otros acreedores diversos area de tiendas	196,358.57	461.97	0.00	195,896.60
DEPOSITOS NO ACLARADOS	237,270.91	237,270.91	0.00	0.00
CH CANCELADOS NOMINA JUB Y PENS POR VIGENCIA	2,924,436.93	1,861,081.89	2,839,583.50	3,902,938.54
JUBILADOS Y PENSIONADOS	1,008,697.85	20,694,407.06	22,077,524.99	2,391,815.78
FONDO DE VIVIENDA	1,060,461.94	0.00	0.00	1,060,461.94
	231,655.79	231,655.79	249,743.00	249,743.00

FONDOS Y BIENES DE TERCEROS EN GARANTÍA Y/O ADMINISTRACIÓN

Cuenta	Descripción	Saldo
2161	Fondos en Garantía a Corto Plazo	264,317.10
2162	Fondos en Administración a Corto Plazo	0.00
2163	Fondos Contingentes a Corto Plazo	0.00
2164	Fondos de Fideicomisos, Mandatos y Contratos Análogos a Corto Plazo	0.00
2165	Otros Fondos de Terceros en Garantía y/o Administración a Corto Plazo	0.00
2166	Valores y Bienes en Garantía a Corto Plazo	0.00
2251	Fondos en Garantía a Largo Plazo	0.00
2252	Fondos en Administración a Largo Plazo	0.00
2253	Fondos Contingentes a Largo Plazo	0.00
2254	Fondos de Fideicomisos, Mandatos y Contratos Análogos a Largo Plazo	0.00
2255	Otros Fondos de Terceros en Garantía y/o Administración a Largo Plazo	386,287,685.33
2256	Valores y Bienes en Garantía a Largo Plazo	0.00

Fondos en Garantía a Corto Plazo	264,317.10	0.00	0.00	264,317.10
Culiacan	78,000.00	0.00	0.00	78,000.00
Muebleria Mazatlan	106,000.00	0.00	0.00	106,000.00
Muebleria Guasave	76,580.00	0.00	0.00	76,580.00
Tienda Infonavit	3,737.10	0.00	0.00	3,737.10

Los fondos en garantía a corto plazo corresponden a los diferentes contratos de arrendamiento de los inmuebles propiedad del Instituto que se tienen a un plazo no mayor de un año.

Los otros fondos de terceros en garantía corresponden a las aportaciones de vivienda que realiza la Secretaría de administración y finanzas de la nomina de los maestros activos de la secc. 53

PASIVOS DIFERIDOS

Cuenta	Descripción	Saldo
2151	Ingresos Cobrados por Adelantado a Corto Plazo	0.00
2152	Intereses Cobrados por Adelantado a Corto Plazo	14,930,604.94
2159	Otros Pasivos Diferidos a Corto Plazo	0.00
2241	Créditos Diferidos a Largo Plazo	0.00
2242	Intereses Cobrados por Adelantado a Largo Plazo	123,872,915.91
2249	Otros Pasivos Diferidos a Largo Plazo	0.00

Corresponden a los intereses pendientes de devengar de las diferentes prestaciones que otorga el Instituto a sus derechohabientes, como son PCP, BCD, PTBC Y Credito hipotecario de vivienda.

PROVISIONES

Cuenta	Descripción	Saldo
2171	Provisión para Demandas y Juicios a Corto Plazo	0.00
2172	Provisión para Contingencias a Corto Plazo	0.00
2179	Otras Provisiones a Corto Plazo	0.00
2261	Provisión para Demandas y Juicios a Largo Plazo	0.00
2262	Provisión para Pensiones a Largo Plazo	0.00
2263	Provisión para Contingencias a Largo Plazo	0.00
2269	Otras Provisiones a Largo Plazo	9,719,411.36
	Correspon 6	

OTROS PASIVOS

Cuenta	Descripción	Saldo
2191	Ingresos por Clasificar	0.00
2192	Recaudación por Participar	0.00
2199	Otros Pasivos Circulantes	0.00

III) NOTAS AL ESTADO DE VARIACIÓN EN LA HACIENDA PÚBLICA

INSTITUTO DE SEGURIDAD Y SERVICIOS SOCIALES DE LOS TRABAJADORES DE LA EDUCACIÓN DEL ESTADO DE SINALOA no ha modificado su Patrimonio Contribuido

MODIFICACIONES AL PATRIMONIO GENERADO

Tipo	Concepto	Saldo
Rubro		
3210	Resultado del Ejercicio (Ahorro/Desahorro) DISMINUCIONES AL PATRIMONIO GENERADO	-140,086,270.17
3220	Resultados de Ejercicios Anteriores INCREMENTOS AL PATRIMONIO GENERADO	142,003,380.02
3220	Resultados de Ejercicios Anteriores DISMINUCIONES AL PATRIMONIO GENERADO	-8,383,957.84

IV) NOTAS AL ESTADO DE FLUJOS DE EFECTIVO

EFFECTIVO Y EQUIVALENTES

Concepto	2025	2024
Efectivo	20,000.00	16,629.84
Bancos/Tesorería	222,496,818.67	92,861,811.45
Bancos/Dependencias y Otros	0.00	0.00
Inversiones Temporales (Hasta 3 meses)	451,544,773.25	499,860,128.46
Fondos con Afectación Específica	0.00	0.00
Depósitos de Fondos de Terranos en Garantía y/o Administración	33,012.33	33,012.33
Otros Efectivos y Equivalentes	0.00	0.00

ADQUISICIONES DE ACTIVIDADES DE INVERSIÓN EFECTIVAMENTE PAGADAS

Concepto	2025	2024
Bienes inmuebles, Infraestructura y Construcciones en Proceso	121,074,133.18	115,071,534.63
Terrenos	73,694,085.13	67,691,486.58
Viviendas	0.00	0.00
Edificios no Habitacionales	47,380,048.05	47,380,048.05
Infraestructura	0.00	0.00
Construcciones en Proceso en Bienes de Dominio Público	0.00	0.00
Construcciones en Proceso en Bienes Propios	0.00	0.00
Otros Bienes Inmuebles	0.00	0.00
Bienes Muebles	12,593,838.21	12,875,463.06
Mobiliario y Equipo de Administración	7,849,510.30	7,492,573.01
Mobiliario y Equipo Educativo y Recreativo	97,163.18	97,163.18
Equipo e Instrumental Médico y de Laboratorio	0.00	21,280.00
Vehículos y Equipo de Transporte	4,166,781.02	4,784,063.16
Equipo de Defensa y Seguridad	0.00	0.00
Maquinaría, Otros Equipos y Herramientas	180,383.74	180,383.74
Colecciones, Obras de Arte y Objetos Valiosos	0.00	0.00
Activos Biológicos	0.00	0.00
Activos Intangibles	285,109.16	272,335.56
Software	22,699.00	11,880.00
Patentes, Marcas y Derechos	0.00	0.00
Concesiones y Franquicias	0.00	0.00
Licencias	262,410.16	260,455.56
Otros Activos Intangibles	0.00	0.00

CONCILIACIÓN DE FLUJOS DE EFECTIVOS NETOS

Concepto	2025	2024
Resultado del Ejercicio (Ahorro/Desahorro)	127,531,522.19	140,086,270.18
Movimientos de partidas (o rubros) que no afectan al efectivo	4,048,361.68	2,326,584.35
Depreciación de Bienes Inmuebles	1,563,541.58	1,458,190.40
Depreciación de Bienes Muebles	1,848,043.38	365,851.21
Disminución de Bienes por pérdida u obsolescencia	37,326.11	0.00
Disminución de Inventarios de Mercancías para Venta	599,450.61	502,542.74
Flujos de Efectivo Netos de las Actividades de Operación	123,483,160.51	137,759,685.83

V) Conciliación Presupuestaria y Contable

--	--	--

1) Conciliación entre los Ingresos Presupuestarios y Contables

1. Ingresos Presupuestarios	3,993,414,337.66
2. Más Ingresos contables no presupuestarios	0.00
2.1 Ingresos Financieros	0.00
2.2 Incremento por Variación de Inventarios	0.00
2.3 Disminución del Exceso de Estimaciones por Pérdida o Deterioro u Obsolescencia	0.00
2.4 Disminución del Exceso de Provisiones	0.00
2.5 Otros Ingresos y Beneficios Varios	0.00
2.6 Otros Ingresos Contables No Presupuestarios	0.00
3. Menos Ingresos Presupuestarios No Contables	1,126,414.61
3.1 Aprovechamientos Patrimoniales	0.00
3.2 Ingresos Derivados de Financiamientos	1,126,414.61
3.3 Otros Ingresos Presupuestarios No Contables	0.00
Ingresos Contables (4 = 1 + 2 - 3)	3,992,287,923.05

2) Conciliación entre los Egresos Presupuestarios y Contables

1. Total de egresos (presupuestarios)	3,861,753,477.93
2. Menos egresos presupuestarios no contables	1,045,438.74
2.1 Materias Primas y Materiales de Producción y Comercialización	0.00
2.2 Materiales y Suministros	0.00
2.3 Mobiliario y Equipo de Administración	1,032,665.14
2.4 Mobiliario y Equipo Educativo y Recreativo	0.00
2.5 Equipo e instrumental médico y de Laboratorio	0.00
2.6 Vehículos y Equipo de Transporte	0.00
2.7 Equipo de Defensa y Seguridad	0.00
2.8 Maquinaria, Otros Equipos y Herramientas	0.00
2.9 Activos Biológicos	0.00
2.10 Bienes Inmuebles	0.00
2.11 Activos Intangibles	12,773.60
2.12 Obra Pública en Bienes de Dominio Público	0.00
2.13 Obra Pública en Bienes Propios	0.00
2.14 Acciones y Participaciones de Capital	0.00
2.15 Compra de Títulos y Valores	0.00
2.16 Concesión de Préstamos	0.00
2.17 Inversiones en Fideicomisos, Mandatos y Otros Análogos	0.00
2.18 Provisiones para Contingencias y Otras Erogaciones Especiales	0.00
2.19 Amortización de la Deuda Pública	0.00
2.20 Adeudos de Ejercicios Fiscales Anteriores (ADEFAS)	0.00
2.21 Otros Egresos Presupuestarios No Contables	0.00
3. Más gastos contables no presupuestales	4,048,361.68
3.1 Estimaciones, Depreciaciones, Deterioros, Obsolescencia y Amortizaciones	3,448,911.07
3.2 Provisiones	0.00
3.3 Disminución de Inventarios	599,450.61
3.4 Aumento por Insuficiencia de Estimaciones por Pérdida o Deterioro u Obsolescencia	0.00
3.5 Aumento por Insuficiencia de Provisiones	0.00
3.6 Otros Gastos	0.00
3.7 Otros Gastos Contables No Presupuestarios	0.00
4. Total de Gasto Contable (4 = 1 - 2 + 3)	3,864,756,400.87



INSTITUTO DE SEGURIDAD Y SERVICIOS SOCIALES DE LOS TRABAJADORES DE LA EDUCACIÓN DEL ESTADO
DE SINALOA

NOTAS A LOS ESTADOS FINANCIEROS
AL 31 DE DICIEMBRE DE 2025
c) NOTAS DE MEMORIA (CUENTAS DE ORDEN)
(Cifras en Pesos)

IC-NEF-06-2512

CUENTAS DE ORDEN CONTABLES

CONCEPTO	2025
7410 Demandas Judicial en Proceso de Resolución	\$564,521,452.98
7420 Resoluciones de Demandas en Proceso Judicial	\$564,521,452.98
7630 Bienes Bajo Contrato en Comodato	\$6.00
7640 Contrato de Comodato por Bienes	\$6.00
7710 INVENTARIO DE MERCANCIA A PRECIO DE VENTA	\$0.00
7720 A PRECIO DE VENTA INV. DE MERCANCIA	\$0.00
7730 INV. DE B.CD A PRECIO DE VENTA	\$0.00
7740 PCIO VTA INV. DE B.C.D.	\$0.00
7750 DEPURACION DE SALDOS	\$37,332.42
7760 SALDOS DEPURACION	\$37,332.42
7770 DEUDA GOBIERNO DEL ESTADO	\$93,637.72
7780 DEUDA GOBIERNO DEL ESTADO	\$93,637.72
7810 Obligaciones Laborales estudio actuarial	\$96,951,579,827.81
7820 Estudio Actuarial obligaciones laborales	\$96,951,579,827.81

CUENTAS DE ORDEN PRESUPUESTALES DE INGRESOS

CONCEPTO	2025
Ley de Ingresos Estimada	\$4,017,074,307.00
Ley de Ingresos por Ejecutar	\$53,906,043.95
Modificaciones a la Ley de Ingresos Estimada	\$30,246,074.61
Ley de Ingresos Devengada	\$3,993,414,337.66
Ley de Ingresos Recaudada	\$3,947,792,343.70

CUENTAS DE ORDEN PRESUPUESTALES DE EGRESOS

CONCEPTO	2025
Presupuesto de Egresos Aprobado	\$4,017,074,307.00
Presupuesto de Egresos por Ejercer	\$185,566,903.68
Modificaciones al Presupuesto de Egresos Aprobado	\$30,246,074.61
Presupuesto de Egresos Comprometido	\$3,861,753,477.93
Presupuesto de Egresos Devengado	\$3,861,753,477.93
Presupuesto de Egresos Ejercido	\$3,860,862,689.05
Presupuesto de Egresos Pagado	\$3,860,862,689.05

Bajo protesta de decir verdad declaramos que los Estados Financieros y sus notas, son razonablemente correctos y son responsabilidad del emisor.

JOSÉ LUZ JACOBO GUTIÉRREZ

DIRECTOR DE FINANZAS

EVERARDO GAXIOLA GAXIOLA

DIRECTOR GENERAL

ADRIANA BERENICE BELTRAN NAVA

JEFA DE CONTABILIDAD Y RECURSOS
FINANCIEROS

**II. ESTADOS E INFORMES
PRESUPUESTARIOS**



ESTADO ANALITICO DE INGRESOS
DEL 1 DE ENERO AL 31 DE DICIEMBRE DE 2025
(Cifras en Pesos)

IPT-EAI-10-2512

Rubro de Ingresos / Fuente de Financiamiento	Ingreso					Diferencia
	Estimado	Ampliaciones y Reducciones	Modificado	Devengado	Recaudado	
Impuestos	0	0	0	0	0	0
Cuotas y Aportaciones de Seguridad Social	527,360,792.00	0	527,360,792.00	651,499,433.94	606,055,180.30	78,694,388.30
Contribuciones de Mejoras	0	0	0	0	0	0
Derechos	0	0	0	0	0	0
Productos	54,700,000.00	0	54,700,000.00	62,808,511.85	62,808,511.85	8,108,511.85
Aprovechamientos	0	0	0	0	0	0
Ingresos por Venta de Bienes, Prestación de Servicios y Otros Ingresos	0	0	0	177,740.32	0	0
Participaciones, Aportaciones Convenios, Incentivos Derivados de la Colaboración Fiscal y Fondos Distintos de Aportaciones	0	0	0	0	0	0
Transferencias, Asignaciones, Subsidios y Subvenciones, y Pensiones y Jubilaciones	3,435,013,515.00	29,119,660.00	3,464,133,175.00	3,277,802,236.94	3,277,802,236.94	-157,211,278.06
Ingresos Derivados de Financiamientos	0	1,126,414.61	1,126,414.61	1,126,414.61	1,126,414.61	1,126,414.61
Total	4,017,074,307.00	30,246,074.61	4,047,320,381.61	3,993,414,337.66	3,947,792,343.70	0.00

Rubro de Ingresos / Fuente de Financiamiento	Ingresos excedentes					Diferencia
	Estimado	Ampliaciones y Reducciones	Modificado	Devengado	Recaudado	
Ingresos del Poder Ejecutivo Federal o Estatal y de los Municipios						
Impuestos	0	0	0	0	0	0
Cuotas y Aportaciones de Seguridad Social	0	0	0	0	0	0
Contribuciones de Mejoras	0	0	0	0	0	0
Derechos	0	0	0	0	0	0
Productos	0	0	0	0	0	0
Aprovechamientos	0	0	0	0	0	0
Participaciones, Aportaciones Convenios, Incentivos Derivados de la Colaboración Fiscal y Fondos Distintos de Aportaciones	0	0	0	0	0	0
Transferencias, Asignaciones, Subsidios y Subvenciones, y Pensiones y Jubilaciones	0	0	0	0	0	0
Ingresos de los Entes Públicos de los Poderes Legislativo y Judicial, de los Órganos Autónomos y del Sector Paraestatal o Paramunicipal, así como de las Empresas Públicas del Estado						
Cuotas y Aportaciones de Seguridad Social	527,360,792.00	0	527,360,792.00	651,499,433.94	606,055,180.30	78,694,388.30
Productos	54,700,000.00	0	54,700,000.00	62,808,511.85	62,808,511.85	8,108,511.85
Ingresos por Venta de Bienes, Prestación de Servicios y Otros Ingresos	0	0	0	177,740.32	0	0
Transferencias, Asignaciones, Subsidios y Subvenciones, y Pensiones y Jubilaciones	3,435,013,515.00	29,119,660.00	3,464,133,175.00	3,277,802,236.94	3,277,802,236.94	-157,211,278.06
Ingresos Derivados de Financiamientos	0	1,126,414.61	1,126,414.61	1,126,414.61	1,126,414.61	1,126,414.61
Total	4,017,074,307.00	30,246,074.61	4,047,320,381.61	3,993,414,337.66	3,947,792,343.70	0.00

Bajo protesta de decir verdad declaramos que los Estados Financieros y sus notas, son razonablemente correctos y son responsabilidad del emisor.

JOSÉ LUZ JACOBO GUTIÉRREZ

EVERARDO GAXIOLA GAXIOLA

ADRIANA BERENICE BELTRAN NAVA

DIRECTOR DE FINANZAS

DIRECTOR GENERAL

JEFA DE CONTABILIDAD Y RECURSOS FINANCIEROS



INSTITUTO DE SEGURIDAD Y SERVICIOS SOCIALES DE LOS TRABAJADORES DE LA EDUCACIÓN DEL ESTADO DE SINALOA
ESTADO ANALITICO DEL EJERCICIO DEL PRESUPUESTO DE EGRESOS
CLASIFICACION ADMINISTRATIVA
DEL 1 DE ENERO AL 31 DE DICIEMBRE DE 2025

(Cifras en Pesos)

IPT-EAEPECA-12-2512

Concepto	Egresos					Subejercicio
	Aprobado	Ampliaciones/ (Reducciones)	Modificado	Devengado	Pagado	
1-INSTITUTO DE SEG. Y SERV. SOC. DE LOS TRAB. DE LA	4,017,074,307.00	30,246,074.61	4,047,320,381.61	3,861,753,477.93	3,860,862,689.05	185,566,933.68
TOTAL DEL EGRESO	4,017,074,307.00	30,246,074.61	4,047,320,381.61	3,861,753,477.93	3,860,862,689.05	185,566,903.68




INSTITUTO DE SEGURIDAD Y SERVICIOS SOCIALES DE LOS TRABAJADORES DE LA EDUCACIÓN DEL ESTADO DE SINALOA
ESTADO ANALITICO DEL EJERCICIO DEL PRESUPUESTO DE EGRESOS
CLASIFICACION ADMINISTRATIVA
DEL 1 DE ENERO AL 31 DE DICIEMBRE DE 2025

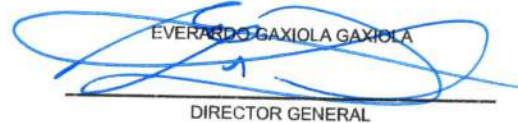
(Cifras en Pesos)

IPT-EAEPECA-12-2512

Concepto	Egresos					Subejercicio
	Aprobado	Ampliaciones/ (Reducciones)	Modificado	Devengado	Pagado	
Entidades Paraestatales y Fideicomisos No Empresariales y No Financieros	0.00	0.00	0.00	0.00	0.00	0.00
Instituciones Públicas de la Seguridad Social	4,017,074,307.00	30,246,074.61	4,047,320,381.61	3,861,753,477.93	3,860,862,689.05	185,566,903.68
Entidades Paraestatales Empresariales No Financieras con Participación Estatal Mayoritaria	0.00	0.00	0.00	0.00	0.00	0.00
Fideicomisos Empresariales No Financieros con Participación Estatal Mayoritaria	0.00	0.00	0.00	0.00	0.00	0.00
Entidades Paraestatales Empresariales Financieras Monetarias con Participación Estatal Mayoritaria	0.00	0.00	0.00	0.00	0.00	0.00
Entidades Paraestatales Empresariales Financieras No Monetarias con Participación Estatal Mayoritaria	0.00	0.00	0.00	0.00	0.00	0.00
Fideicomisos Financieros Públicos con Participación Estatal Mayoritaria	0.00	0.00	0.00	0.00	0.00	0.00
Entidades Paramunicipales (en sus diferentes clasificaciones)	0.00	0.00	0.00	0.00	0.00	0.00
TOTAL DEL EGRESO	4,017,074,307.00	30,246,074.61	4,047,320,381.61	3,861,753,477.93	3,860,862,689.05	185,566,903.68

Bajo protesta de decir verdad declaramos que los Estados Financieros y sus notas, son razonablemente correctos y son responsabilidad del emisor.

JOSÉ LUZ JACOBO GUTIÉRREZ

 DIRECTOR DE FINANZAS

EVERARDO GAXIOLA GAXIOLA

 DIRECTOR GENERAL

ADRIANA BERENICE BELTRAN NAVA

 JEFA DE CONTABILIDAD Y RECURSOS FINANCIEROS



INSTITUTO DE SEGURIDAD Y SERVICIOS SOCIALES DE LOS TRABAJADORES DE LA EDUCACIÓN DEL ESTADO DE SINALOA

ESTADO ANALITICO DEL EJERCICIO DEL PRESUPUESTO DE EGRESOS
CLASIFICACION ECONOMICA (POR TIPO DE GASTO)

DEL 1 DE ENERO AL 31 DE DICIEMBRE DE 2025

IPT-EAEPETG-13-2512

(Cifras en Pesos)

Concepto	Egresos					Subejercicio
	Aprobado	Ampliaciones/ (Reducciones)	Modificado	Devengado	Pagado	
Gasto Corriente	98,211,171.00	80,000.00	98,291,171.00	58,229,205.86	57,338,416.98	40,061,965.14
Gasto de Capital	26,500,000.00	-8,000.00	26,492,000.00	1,045,438.74	1,045,438.74	25,446,561.26
Amortización de la deuda y disminución de pasivos	0.00	0.00	0.00	0.00	0.00	0.00
Pensiones y Jubilaciones	3,892,363,136.00	30,174,074.61	3,922,537,210.61	3,802,478,833.33	3,802,478,833.33	120,058,371.28
Participaciones	0.00	0.00	0.00	0.00	0.00	0.00
TOTAL DEL EGRESO	4,017,074,307.00	30,246,074.61	4,047,320,381.61	3,861,753,477.93	3,860,862,689.05	185,566,983.68

Bajo protesta de decir verdad declaramos que los Estados Financieros y sus notas, son razonablemente correctos y son responsabilidad del emisor.

JOSÉ LUZ JACOBO GUTIÉRREZ

DIRECTOR DE FINANZAS

EVERARDO GAXIOLA GAXIOLA

DIRECTOR GENERAL

ADRIANA BERENICE BELTRAN NAVA

JEFA DE CONTABILIDAD Y RECURSOS
FINANCIEROS



INSTITUTO DE SEGURIDAD Y SERVICIOS SOCIALES DE LOS TRABAJADORES DE LA EDUCACIÓN DEL ESTADO DE SINALOA

ESTADO ANALITICO DEL EJERCICIO DEL PRESUPUESTO DE EGRESOS
CLASIFICACION POR OBJETO DEL GASTO (CAPITULO - CONCEPTO)

DEL 1 DE ENERO AL 31 DE DICIEMBRE DE 2025

IPT-EAEPEOGCC-14-2512

(Cifras en Pesos)

Concepto	Egresos					Subejercicio
	Aprobado	Ampliaciones/ (Reducciones)	Modificado	Devengado	Pagado	
SERVICIOS PERSONALES	67,939,871.00	0.00	67,939,871.00	46,415,094.25	45,774,048.37	21,524,775.75
REMUNERACIONES AL PERSONAL DE CARÁCTER PERMANENTE	20,679,219.00	0.00	20,679,219.00	14,949,205.34	14,949,205.34	5,730,013.66
REMUNERACIONES AL PERSONAL DE CARÁCTER TRANSITORIO	400,000.00	-91,493.88	308,506.12	9,012.00	9,012.00	299,494.12
REMUNERACIONES ADICIONALES Y ESPECIALES	16,200,330.48	384,687.88	16,585,018.36	13,653,666.28	13,012,620.40	2,931,351.08
SEGURIDAD SOCIAL	1,757,733.62	0.00	1,757,733.62	1,242,561.61	1,242,561.61	515,173.01
OTRAS PRESTACIONES SOCIALES Y ECONÓMICAS	23,525,585.52	-420,394.00	23,105,191.52	16,314,024.62	16,314,024.62	6,791,165.90
PREVISIONES	5,098,600.53	0.00	5,098,600.53	0.00	0.00	5,098,600.53
PAGO DE ESTÍMULOS A SERVIDORES PÚBLICOS	278,401.85	127,200.00	405,601.85	246,624.40	246,624.40	158,977.45
MATERIALES Y SUMINISTROS	5,705,300.00	-15,257.10	5,690,042.90	2,876,831.75	2,876,831.75	2,813,211.15
MATERIALES DE ADMINISTRACIÓN, EMISIÓN DE DOCUMENTOS Y ARTÍCULOS OFICIALES	2,200,000.00	80,533.60	2,280,533.60	915,646.16	915,646.16	1,364,887.44
ALIMENTOS Y UTENSILIOS	503,300.00	-10,257.10	493,042.90	225,421.36	225,421.36	267,621.54
MATERIAS PRIMAS Y MATERIALES DE PRODUCCIÓN Y COMERCIALIZACIÓN	0.00	0.00	0.00	0.00	0.00	0.00
MATERIALES Y ARTÍCULOS DE CONSTRUCCIÓN Y DE REPARACIÓN	115,000.00	0.00	115,000.00	9,178.00	9,178.00	105,821.00
PRODUCTOS QUÍMICOS, FARMACÉUTICOS Y DE LABORATORIO	3,000.00	500.00	3,500.00	1,564.48	1,564.48	1,935.52
COMBUSTIBLES, LUBRICANTES Y ADITIVOS	800,000.00	-6,000.00	794,000.00	571,127.15	571,127.15	222,872.85
VESTUARIO, BLANCOS, PRENDAS DE PROTECCIÓN Y ARTÍCULOS DEPORTIVOS	1,503,000.00	-79,533.60	1,423,466.40	1,121,209.60	1,121,209.60	302,256.80
MATERIALES Y SUMINISTROS PARA SEGURIDAD	0.00	0.00	0.00	0.00	0.00	0.00
HERRAMIENTAS, REFACCIONES Y ACCESORIOS MENORES	581,000.00	-500.00	580,500.00	32,685.00	32,685.00	547,815.00
SERVICIOS GENERALES	24,566,000.00	95,257.10	24,661,257.10	8,937,279.86	8,687,536.86	15,723,977.24
SERVICIOS BÁSICOS	1,323,000.00	50,382.10	1,373,382.10	867,414.39	867,414.39	505,967.71
SERVICIOS DE ARRENDAMIENTO	591,000.00	37,000.00	628,000.00	501,242.88	501,242.88	126,757.12
SERVICIOS PROFESIONALES, CIENTÍFICOS, TÉCNICOS Y OTROS SERVICIOS	7,242,000.00	-191,275.00	7,050,725.00	2,380,043.83	2,380,043.83	4,670,681.17



INSTITUTO DE SEGURIDAD Y SERVICIOS SOCIALES DE LOS TRABAJADORES DE LA EDUCACIÓN DEL ESTADO DE SINALOA

ESTADO ANALITICO DEL EJERCICIO DEL PRESUPUESTO DE EGRESOS
CLASIFICACION POR OBJETO DEL GASTO (CAPITULO - CONCEPTO)

DEL 1 DE ENERO AL 31 DE DICIEMBRE DE 2025

IPT-EAEPEOGCC-14-2512

(Cifras en Pesos)

Concepto	Egresos					Subejercicio
	Aprobado	Ampliaciones/ (Reducciones)	Modificado	Devengado	Pagado	
SERVICIOS FINANCIEROS, BANCARIOS Y COMERCIALES	1,750,000.00	51,000.00	1,801,000.00	1,310,096.13	1,310,096.13	490,903.87
SERVICIOS DE INSTALACIÓN, REPARACIÓN, MANTENIMIENTO Y CONSERVACIÓN	6,355,000.00	3,000.00	6,358,000.00	2,191,605.92	2,191,605.92	4,166,394.08
SERVICIOS DE COMUNICACIÓN SOCIAL Y PUBLICIDAD	90,000.00	3,000.00	93,000.00	2,273.60	2,273.60	90,725.40
SERVICIOS DE TRASLADO Y VIÁTICOS	300,000.00	3,000.00	303,000.00	104,490.11	104,490.11	198,503.89
SERVICIOS OFICIALES	430,000.00	0.00	430,000.00	198,176.60	198,176.60	231,823.40
OTROS SERVICIOS GENERALES	6,485,000.00	139,150.00	6,624,150.00	1,381,936.40	1,132,193.40	5,242,213.60
TRANSFERENCIAS, ASIGNACIONES, SUBSIDIOS Y OTRAS AYUDAS	3,892,363,136.00	30,174,074.61	3,922,537,210.61	3,802,478,833.33	3,802,478,833.33	120,058,377.28
TRANSFERENCIAS INTERNAS Y ASIGNACIONES AL SECTOR PÚBLICO	0.00	0.00	0.00	0.00	0.00	0.00
TRANSFERENCIAS AL RESTO DEL SECTOR PÚBLICO	0.00	0.00	0.00	0.00	0.00	0.00
SUBSIDIOS Y SUBVENCIONES	0.00	0.00	0.00	0.00	0.00	0.00
AYUDAS SOCIALES	0.00	0.00	0.00	0.00	0.00	0.00
PENSIONES Y JUBILACIONES	3,892,363,136.00	30,174,074.61	3,922,537,210.61	3,802,478,833.33	3,802,478,833.33	120,058,377.28
TRANSFERENCIAS A FIDEICOMISOS, MANDATOS Y OTROS ANÁLOGOS	0.00	0.00	0.00	0.00	0.00	0.00
TRANSFERENCIAS A LA SEGURIDAD SOCIAL	0.00	0.00	0.00	0.00	0.00	0.00
DONATIVOS	0.00	0.00	0.00	0.00	0.00	0.00
TRANSFERENCIAS AL EXTERIOR	0.00	0.00	0.00	0.00	0.00	0.00
BIENES MUEBLES, INMUEBLES E INTANGIBLES	11,500,000.00	-8,000.00	11,492,000.00	1,045,438.74	1,045,438.74	10,446,561.26
MOBILIARIO Y EQUIPO DE ADMINISTRACIÓN	8,500,000.00	-29,000.00	8,471,000.00	1,032,665.14	1,032,665.14	7,438,334.86
MOBILIARIO Y EQUIPO EDUCACIONAL Y RECREATIVO	0.00	0.00	0.00	0.00	0.00	0.00
EQUIPO E INSTRUMENTAL MÉDICO Y DE LABORATORIO	0.00	0.00	0.00	0.00	0.00	0.00
VEHÍCULOS Y EQUIPO DE TRANSPORTE	1,000,000.00	0.00	1,000,000.00	0.00	0.00	1,000,000.00
EQUIPO DE DEFENSA Y SEGURIDAD	0.00	0.00	0.00	0.00	0.00	0.00



INSTITUTO DE SEGURIDAD Y SERVICIOS SOCIALES DE LOS TRABAJADORES DE LA EDUCACIÓN DEL ESTADO DE SINALOA

ESTADO ANALITICO DEL EJERCICIO DEL PRESUPUESTO DE EGRESOS
CLASIFICACION POR OBJETO DEL GASTO (CAPITULO - CONCEPTO)

DEL 1 DE ENERO AL 31 DE DICIEMBRE DE 2025

IPT-EAEPEOGCC-14-2512

(Cifras en Pesos)

Concepto	Egresos					Subejercicio
	Aprobado	Ampliaciones/ (Reducciones)	Modificado	Devengado	Pagado	
MAQUINARIA, OTROS EQUIPOS Y HERRAMIENTAS	500,000.00	0.00	500,000.00	0.00	0.00	500,000.00
ACTIVOS BIOLÓGICOS	0.00	0.00	0.00	0.00	0.00	0.00
BIENES INMUEBLES	1,500,000.00	0.00	1,500,000.00	0.00	0.00	1,500,000.00
ACTIVOS INTANGIBLES	0.00	21,000.00	21,000.00	12,773.60	12,773.60	8,226.40
INVERSIÓN PÚBLICA	15,000,000.00	0.00	15,000,000.00	0.00	0.00	15,000,000.00
OBRA PÚBLICA EN BIENES DE DOMINIO PÚBLICO	0.00	0.00	0.00	0.00	0.00	0.00
OBRA PÚBLICA EN BIENES PROPIOS	15,000,000.00	0.00	15,000,000.00	0.00	0.00	15,000,000.00
PROYECTOS PRODUCTIVOS Y ACCIONES DE FOMENTO	0.00	0.00	0.00	0.00	0.00	0.00
INVERSIONES FINANCIERAS Y OTRAS PROVISIONES	0.00	0.00	0.00	0.00	0.00	0.00
INVERSIONES PARA EL FOMENTO DE ACTIVIDADES PRODUCTIVAS	0.00	0.00	0.00	0.00	0.00	0.00
ACCIONES Y PARTICIPACIONES DE CAPITAL	0.00	0.00	0.00	0.00	0.00	0.00
COMPRA DE TÍTULOS Y VALORES	0.00	0.00	0.00	0.00	0.00	0.00
CONCESIÓN DE PRÉSTAMOS	0.00	0.00	0.00	0.00	0.00	0.00
INVERSIONES EN FIDEICOMISOS, MANDATOS Y OTROS ANÁLOGOS	0.00	0.00	0.00	0.00	0.00	0.00
OTRAS INVERSIONES FINANCIERAS	0.00	0.00	0.00	0.00	0.00	0.00
PROVISIONES PARA CONTINGENCIAS Y OTRAS EROGACIONES ESPECIALES	0.00	0.00	0.00	0.00	0.00	0.00
PARTICIPACIONES Y APORTACIONES	0.00	0.00	0.00	0.00	0.00	0.00
PARTICIPACIONES	0.00	0.00	0.00	0.00	0.00	0.00
APORTACIONES	0.00	0.00	0.00	0.00	0.00	0.00
CONVENIOS	0.00	0.00	0.00	0.00	0.00	0.00
DEUDA PÚBLICA	0.00	0.00	0.00	0.00	0.00	0.00
AMORTIZACIÓN DE LA DEUDA PÚBLICA	0.00	0.00	0.00	0.00	0.00	0.00



INSTITUTO DE SEGURIDAD Y SERVICIOS SOCIALES DE LOS TRABAJADORES DE LA EDUCACIÓN DEL ESTADO DE SINALOA

ESTADO ANALITICO DEL EJERCICIO DEL PRESUPUESTO DE EGRESOS
CLASIFICACION POR OBJETO DEL GASTO (CAPITULO - CONCEPTO)

DEL 1 DE ENERO AL 31 DE DICIEMBRE DE 2025

IPT-EAEPEOGCC-14-2512

(Cifras en Pesos)

Concepto	Egresos					Subejercicio
	Aprobado	Ampliaciones/ (Reducciones)	Modificado	Devengado	Pagado	
INTERESES DE LA DEUDA PÚBLICA	0.00	0.00	0.00	0.00	0.00	0.00
COMISIONES DE LA DEUDA PÚBLICA	0.00	0.00	0.00	0.00	0.00	0.00
GASTOS DE LA DEUDA PÚBLICA	0.00	0.00	0.00	0.00	0.00	0.00
COSTO POR COBERTURAS	0.00	0.00	0.00	0.00	0.00	0.00
APOYOS FINANCIEROS	0.00	0.00	0.00	0.00	0.00	0.00
ADEUDOS DE EJERCICIOS FISCALES ANTERIORES (ADEFAS)	0.00	0.00	0.00	0.00	0.00	0.00
TOTAL DEL EGRESO	4,017,074,307.00	30,246,074.61	4,047,320,381.61	3,861,753,477.93	3,860,862,689.05	185,566,903.68

Bajo protesta de decir verdad declaramos que los Estados Financieros y sus notas, son razonablemente correctos y son responsabilidad del emisor.

JOSÉ LUZ JACOBO GUTIÉRREZ


DIRECTOR DE FINANZAS

EVERARDO GAXIOLA GAXIOLA


DIRECTOR GENERAL

ADRIANA BERENICE BELTRAN NAVA


JEFA DE CONTABILIDAD Y RECURSOS FINANCIEROS



INSTITUTO DE SEGURIDAD Y SERVICIOS SOCIALES DE LOS TRABAJADORES DE LA EDUCACIÓN DEL ESTADO DE SINALOA

ESTADO ANALITICO DEL EJERCICIO DEL PRESUPUESTO DE EGRESOS
CLASIFICACION FUNCIONAL (FINALIDAD Y FUNCION)

DEL 1 DE ENERO AL 31 DE DICIEMBRE DE 2025

IPT-EAEPECFG-15-2512

(Cifras en Pesos)

Concepto	Egresos					Subejercicio
	Aprobado	Ampliaciones/ (Reducciones)	Modificado	Devengado	Pagado	
GOBIERNO	0.00	0.00	0.00	0.00	0.00	0.00
LEGISLACIÓN	0.00	0.00	0.00	0.00	0.00	0.00
JUSTICIA	0.00	0.00	0.00	0.00	0.00	0.00
COORDINACIÓN DE LA POLÍTICA DE GOBIERNO	0.00	0.00	0.00	0.00	0.00	0.00
RELACIONES EXTERIORES	0.00	0.00	0.00	0.00	0.00	0.00
ASUNTOS FINANCIEROS Y HACENDARIOS	0.00	0.00	0.00	0.00	0.00	0.00
SEGURIDAD NACIONAL	0.00	0.00	0.00	0.00	0.00	0.00
ASUNTOS DE ORDEN PÚBLICO Y DE SEGURIDAD INTERIOR	0.00	0.00	0.00	0.00	0.00	0.00
OTROS SERVICIOS GENERALES	0.00	0.00	0.00	0.00	0.00	0.00
DESARROLLO SOCIAL	4,017,074,307.00	30,246,074.61	4,047,320,381.61	3,861,753,477.93	3,860,862,689.05	185,566,903.68
PROTECCIÓN AMBIENTAL	0.00	0.00	0.00	0.00	0.00	0.00
VIVIENDA Y SERVICIOS A LA COMUNIDAD	0.00	0.00	0.00	0.00	0.00	0.00
SALUD	0.00	0.00	0.00	0.00	0.00	0.00
RECREACIÓN, CULTURA Y OTRAS MANIFESTACIONES SOCIALES	0.00	0.00	0.00	0.00	0.00	0.00
EDUCACIÓN	0.00	0.00	0.00	0.00	0.00	0.00
PROTECCIÓN SOCIAL	0.00	0.00	0.00	0.00	0.00	0.00
OTROS ASUNTOS SOCIALES	4,017,074,307.00	30,246,074.61	4,047,320,381.61	3,861,753,477.93	3,860,862,689.05	185,566,903.68
DESARROLLO ECONÓMICO	0.00	0.00	0.00	0.00	0.00	0.00
ASUNTOS ECONÓMICOS, COMERCIALES Y LABORALES EN GENERAL	0.00	0.00	0.00	0.00	0.00	0.00
AGROPECUARIA, SILVICULTURA, PESCA Y CAZA	0.00	0.00	0.00	0.00	0.00	0.00
COMBUSTIBLES Y ENERGÍA	0.00	0.00	0.00	0.00	0.00	0.00
MINERÍA, MANUFACTURAS Y CONSTRUCCIÓN	0.00	0.00	0.00	0.00	0.00	0.00



INSTITUTO DE SEGURIDAD Y SERVICIOS SOCIALES DE LOS TRABAJADORES DE LA EDUCACIÓN DEL ESTADO DE SINALOA

ESTADO ANALITICO DEL EJERCICIO DEL PRESUPUESTO DE EGRESOS
CLASIFICACION FUNCIONAL (FINALIDAD Y FUNCION)

DEL 1 DE ENERO AL 31 DE DICIEMBRE DE 2025

IPT-EAEPECFG-15-2512

(Cifras en Pesos)

Concepto	Egresos					Subejercicio
	Aprobado	Ampliaciones/ (Reducciones)	Modificado	Devengado	Pagado	
TRANSPORTE	0.00	0.00	0.00	0.00	0.00	0.00
COMUNICACIONES	0.00	0.00	0.00	0.00	0.00	0.00
TURISMO	0.00	0.00	0.00	0.00	0.00	0.00
CIENCIA, TECNOLOGÍA E INNOVACIÓN	0.00	0.00	0.00	0.00	0.00	0.00
OTRAS INDUSTRIAS Y OTROS ASUNTOS ECONÓMICOS	0.00	0.00	0.00	0.00	0.00	0.00
OTRAS NO CLASIFICADAS EN FUNCIONES ANTERIORES	0.00	0.00	0.00	0.00	0.00	0.00
TRANSACCIONES DE LA DEUDA PÚBLICA / COSTO FINANCIERO DE LA DEUDA	0.00	0.00	0.00	0.00	0.00	0.00
TRANSFERENCIAS, PARTICIPACIONES Y APORTACIONES ENTRE DIFERENTES NIVELES Y ÓRDENES DE GOBIERNO	0.00	0.00	0.00	0.00	0.00	0.00
SANEAMIENTO DEL SISTEMA FINANCIERO	0.00	0.00	0.00	0.00	0.00	0.00
ADEUDOS DE EJERCICIOS FISCALES ANTERIORES	0.00	0.00	0.00	0.00	0.00	0.00
TOTAL DEL EGRESO	4,017,074,307.00	30,246,074.61	4,047,320,381.61	3,861,753,477.93	3,860,862,689.05	185,566,903.68

Bajo protesta de decir verdad declaramos que los Estados Financieros y sus notas, son razonablemente correctos y son responsabilidad del emisor.

JOSÉ LUZ JACOBO GUTIÉRREZ

DIRECTOR DE FINANZAS

EVERARDO GAXIOLA GAXIOLA

DIRECTOR GENERAL

ADRIANA BERENICE BELTRAN NAVA

JEFA DE CONTABILIDAD Y RECURSOS FINANCIEROS



**INSTITUTO DE SEGURIDAD Y SERVICIOS SOCIALES DE LOS TRABAJADORES
DE LA EDUCACIÓN DEL ESTADO DE SINALOA**


**ENDEUDAMIENTO NETO
DEL 1 DE ENERO AL 31 DE DICIEMBRE DE 2025**


(Cifras en Pesos)

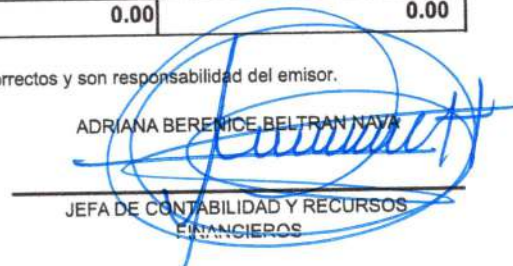
IPT-EN-16-2512

Identificación del Crédito o Instrumento	Contratación / Colocación	Amortización	Endeudamiento Neto
Créditos Bancarios			
Total Créditos Bancarios	0.00	0.00	0.00
Otros Instrumentos de Deuda			
Total Otros instrumentos de Deuda	0.00	0.00	0.00
TOTAL	0.00	0.00	0.00

Bajo protesta de decir verdad declaramos que los Estados Financieros y sus notas, son razonablemente correctos y son responsabilidad del emisor.

JOSÉ LUZ JACOBO GUTIÉRREZ

 DIRECTOR DE FINANZAS

EVERARDO GAXIOLA GAXIOLA

 DIRECTOR GENERAL

ADRIANA BERENICE BELTRAN NAVA

 JEFA DE CONTABILIDAD Y RECURSOS FINANCIEROS



**INSTITUTO DE SEGURIDAD Y SERVICIOS SOCIALES DE LOS TRABAJADORES
DE LA EDUCACIÓN DEL ESTADO DE SINALOA**

INTERESES DE LA DEUDA
DEL 1 DE ENERO AL 31 DE DICIEMBRE DE 2025
(Cifras en Pesos)

IPT-ID-17-2512

Identificación del Crédito o Instrumento	Devengado	Pagado
Créditos Bancarios		
Total de Intereses de Créditos Bancarios	0.00	0.00
Otros Instrumentos de Deuda		
Total de Intereses de Otros Instrumentos de Deuda	0.00	0.00
TOTAL	0.00	0.00

Bajo protesta de decir verdad declaramos que los Estados Financieros y sus notas, son razonablemente correctos y son responsabilidad del emisor.

JOSÉ LUZ JACOBO GUTIÉRREZ

DIRECTOR DE FINANZAS

EVERARDO GAXIOLA GAXIOLA

DIRECTOR GENERAL

ADRIANA BERENISE BELTRAN NAVA

JEFA DE CONTABILIDAD Y RECURSOS FINANCIEROS

III. ESTADOS E INFORMES PROGRAMÁTICOS



INSTITUTO DE SEGURIDAD Y SERVICIOS SOCIALES DE LOS TRABAJADORES DE LA EDUCACIÓN DEL ESTADO DE SINALOA

GASTO POR CATEGORIA PROGRAMATICA
DEL 1 DE ENERO AL 31 DE DICIEMBRE DE 2025

(Cifras en Pesos)

IPG-GCP-19-2512

Concepto	Egresos					Subejercicio
	Aprobado	Ampliaciones/ (Reducciones)	Modificado	Devengado	Pagado	
Programas						
Subsidios: Sector Social y Privado o Entidades Federativas y Municipios	0.00	0.00	0.00	0.00	0.00	0.00
S Subsidios sujetos a Reglas de Operación	0.00	0.00	0.00	0.00	0.00	0.00
U Subsidios sujetos a Lineamientos de Operación	0.00	0.00	0.00	0.00	0.00	0.00
Bienes, Servicios e Infraestructura Pública	0.00	0.00	0.00	0.00	0.00	0.00
B Provisión de Bienes Públicos	0.00	0.00	0.00	0.00	0.00	0.00
E Prestación de Servicios Públicos	0.00	0.00	0.00	0.00	0.00	0.00
K Proyectos de inversión en Infraestructura y Obra Pública	0.00	0.00	0.00	0.00	0.00	0.00
Desempeño de las Funciones de Gobierno	0.00	0.00	0.00	0.00	0.00	0.00
A Funciones de las Fuerzas Armadas	0.00	0.00	0.00	0.00	0.00	0.00
F Fomento, Promoción y Servicios para el Desarrollo Económico y Social	0.00	0.00	0.00	0.00	0.00	0.00
G Regulación y supervisión	0.00	0.00	0.00	0.00	0.00	0.00
N Atención a desastres por eventos naturales	0.00	0.00	0.00	0.00	0.00	0.00
P Articulación, coordinación e instrumentación de políticas públicas	0.00	0.00	0.00	0.00	0.00	0.00
Q Investigación y desarrollo	0.00	0.00	0.00	0.00	0.00	0.00
V Servicios de protección y conservación ambiental	0.00	0.00	0.00	0.00	0.00	0.00
Administrativos y de Apoyo a la Gestión Presupuestaria	0.00	0.00	0.00	0.00	0.00	0.00
M Apoyo para el desarrollo de las funciones de gobierno	0.00	0.00	0.00	0.00	0.00	0.00
O Apoyo al buen gobierno y mejoramiento de la gestión	0.00	0.00	0.00	0.00	0.00	0.00
R Provisiones y reasignaciones presupuestarias específicas	0.00	0.00	0.00	0.00	0.00	0.00
W Operaciones ajenas	0.00	0.00	0.00	0.00	0.00	0.00
Compromisos, Cumplimiento de Obligaciones y otras Aportaciones	4,017,074,307.00	30,246,074.61	4,047,320,381.61	3,861,753,477.93	3,860,862,689.05	185,566,903.68
C Participaciones a entidades federativas y municipios	0.00	0.00	0.00	0.00	0.00	0.00
D Costo financiero, deuda o apoyos a deudores y ahorradores de la banca	0.00	0.00	0.00	0.00	0.00	0.00
H Adeudos de ejercicios fiscales anteriores (ADEFAS)	0.00	0.00	0.00	0.00	0.00	0.00
I Aportaciones Federales	0.00	0.00	0.00	0.00	0.00	0.00
J Pensiones y jubilaciones	4,017,074,307.00	30,246,074.61	4,047,320,381.61	3,861,753,477.93	3,860,862,689.05	185,566,903.68
L Obligaciones de cumplimiento de resolución jurisdiccional	0.00	0.00	0.00	0.00	0.00	0.00
T Aportaciones a la seguridad social	0.00	0.00	0.00	0.00	0.00	0.00
Y Aportaciones a fondos de estabilización	0.00	0.00	0.00	0.00	0.00	0.00
Z Aportaciones a fondos de inversión y reestructura de pensiones	0.00	0.00	0.00	0.00	0.00	0.00
Total del Egreso	4,017,074,307.00	30,246,074.61	4,047,320,381.61	3,861,753,477.93	3,860,862,689.05	185,566,903.68

Bajo protesta de decir verdad declaramos que los Estados Financieros y sus notas, son razonablemente correctos y son responsabilidad del emisor

JOSÉ LUZ JACOBO GUTIÉRREZ

DIRECTOR DE FINANZAS

EVERARDO GAXIOLA GAXIOLA

DIRECTOR GENERAL

ADRIANA BERENICE BELTRAN NAVA

JEFA DE CONTABILIDAD Y RECURSOS FINANCIEROS



INSTITUTO DE SEGURIDAD Y SERVICIOS SOCIALES DE LOS TRABAJADORES DE LA EDUCACIÓN DEL ESTADO DE SINALOA

PROGRAMAS Y PROYECTOS DE INVERSIÓN
DEL 1 DE ENERO AL 31 DE DICIEMBRE DE 2025

(Cifras en Pesos)

IPG-PPI-20-2512

Programas y Proyectos de Inversión	Clave	Costo Total	Egresos Aprobado	Egresos Modificado	Egresos Devengado	Egresos Pagado	Porcentaje de Avance 0			
							Deven/Aprob	Deven/Modif	Pagado/Aprob	Pagado/Modif
							A	B	C	D
Total		11,500,000.00	26,500,000.00	26,492,000.00	1,045,438.74	1,045,438.74	0.04	0.04	0.04	0.04
Programas de Inversión										
Programa de Inversión de Adquisiciones		0.00	0.00	0.00	0.00	0.00	0.00	0.00	0.00	0.00
Programa de Inversión de Adquisiciones	500000	11,500,000.00	26,500,000.00	26,492,000.00	1,045,438.74	1,045,438.74	0.04	0.04	0.04	0.04
Programa de Inversión de Mantenimiento		0.00	0.00	0.00	0.00	0.00	0.00	0.00	0.00	0.00
Otros Programas de Inversión		0.00	0.00	0.00	0.00	0.00	0.00	0.00	0.00	0.00
Programa de Estudios de Preinversión		0.00	0.00	0.00	0.00	0.00	0.00	0.00	0.00	0.00
Programas con Inversión Concluida										
Programa de Inversión de Adquisiciones		0.00	0.00	0.00	0.00	0.00	0.00	0.00	0.00	0.00
Programa de Inversión de Mantenimiento		0.00	0.00	0.00	0.00	0.00	0.00	0.00	0.00	0.00
Otros Programas de Inversión		0.00	0.00	0.00	0.00	0.00	0.00	0.00	0.00	0.00
Programa de Estudios de Preinversión		0.00	0.00	0.00	0.00	0.00	0.00	0.00	0.00	0.00
Programas con Inversión en Proceso										
Programa de Inversión de Adquisiciones	500000	11,500,000.00	26,500,000.00	26,492,000.00	1,045,438.74	1,045,438.74	0.04	0.04	0.04	0.04
Programa de Inversión de Adquisiciones		0.00	0.00	0.00	0.00	0.00	0.00	0.00	0.00	0.00
Programa de Inversión de Mantenimiento		0.00	0.00	0.00	0.00	0.00	0.00	0.00	0.00	0.00
Otros Programas de Inversión		0.00	0.00	0.00	0.00	0.00	0.00	0.00	0.00	0.00
Programa de Estudios de Preinversión		0.00	0.00	0.00	0.00	0.00	0.00	0.00	0.00	0.00
Proyectos de Inversión										
Proyecto de Inversión de Infraestructura Económica		0.00	0.00	0.00	0.00	0.00	0.00	0.00	0.00	0.00
Proyecto de Inversión de Infraestructura Social		0.00	0.00	0.00	0.00	0.00	0.00	0.00	0.00	0.00
Proyecto de Inversión de Infraestructura Gubernamental		0.00	0.00	0.00	0.00	0.00	0.00	0.00	0.00	0.00
Proyecto de Inversión de Inversión de Inmuebles		0.00	0.00	0.00	0.00	0.00	0.00	0.00	0.00	0.00
Proyectos con Inversión Concluida										
Proyecto de Inversión de Infraestructura Económica		0.00	0.00	0.00	0.00	0.00	0.00	0.00	0.00	0.00
Proyecto de Inversión de Infraestructura Social		0.00	0.00	0.00	0.00	0.00	0.00	0.00	0.00	0.00
Proyecto de Inversión de Infraestructura Gubernamental		0.00	0.00	0.00	0.00	0.00	0.00	0.00	0.00	0.00
Proyecto de Inversión de Inversión de Inmuebles		0.00	0.00	0.00	0.00	0.00	0.00	0.00	0.00	0.00
Proyectos con Inversión en Proceso										
Proyecto de Inversión de Infraestructura Económica		0.00	0.00	0.00	0.00	0.00	0.00	0.00	0.00	0.00
Proyecto de Inversión de Infraestructura Social		0.00	0.00	0.00	0.00	0.00	0.00	0.00	0.00	0.00
Proyecto de Inversión de Infraestructura Gubernamental		0.00	0.00	0.00	0.00	0.00	0.00	0.00	0.00	0.00
Proyecto de Inversión de Inversión de Inmuebles		0.00	0.00	0.00	0.00	0.00	0.00	0.00	0.00	0.00

Bajo protesta de decir verdad declaramos que los Estados Financieros y sus notas, son razonablemente correctos y son responsabilidad del emisor.




INSTITUTO DE SEGURIDAD Y SERVICIOS SOCIALES DE LOS TRABAJADORES DE LA EDUCACIÓN DEL ESTADO DE SINALOA


PROGRAMAS Y PROYECTOS DE INVERSIÓN
DEL 1 DE ENERO AL 31 DE DICIEMBRE DE 2025


(Cifras en Pesos)

IPG-PPI-20-2512

Programas y Proyectos de Inversión	Clave	Costo Total	Egresos Aprobado	Egresos Modificado	Egresos Devengado	Egresos Pagado	Porcentaje de Avance 0			
							Deven/Aprob	Deven/Modif	Pagado/Aprob	Pagado/Modif
							A	B	C	D
Total		11,500,000.00	26,500,000.00	26,492,000.00	1,045,438.74	1,045,438.74	0.04	0.04	0.04	0.04


 JOSÉ LUZ JACOBO GUTIÉRREZ
 DIRECTOR DE FINANZAS


 EVERARDO GAXIOLA GAXIOLA
 DIRECTOR GENERAL


 ADRIANA BERENICE BELTRAN NAVA
 JEFA DE CONTABILIDAD Y RECURSOS FINANCIEROS



INSTITUTO DE SEGURIDAD Y SERVICIOS SOCIALES DE LOS TRABAJADORES DE LA EDUCACIÓN DEL ESTADO DE SINALOA

INDICADORES DE RESULTADOS POR PROGRAMA PRESUPUESTARIO
DEL 1 DE ENERO AL 31 DE DICIEMBRE DE 2025

(Cifras en Pesos)

IPG-IR-21-2512

Categoría Programática			Indicadores					Metas						Presupuesto(Pesos)						
														Aprobado		Devengado		Porcentaje de Devengado		Porcentaje de Pagado
F	SF	PP	Denominación del Indicador	Nivel	Tipo	Dimensión a Medir	Unidad de Medida	Aprobada Anual	Aprobada del Periodo	Modificada Anual	Modificada del Periodo	Alcanzada	Porcentaje de cumplimiento		Modificado	Pagado	Deven/ Aprob	Deven/ Modif	Pagado/ Aprob	Pagado/ Modif
		Aic./ Aprob											Aic./ Modif							
1 ISSSTEESIN													4,010,586,434.25	3,854,323,721.99	96.10	95.46	96.08	95.44		
													4,037,487,028.45	3,853,450,793.73						
0	1		Tasa de variación del importe que representa el pago de jubilaciones, pensiones y prestaciones	FIN	ESTATEGICO	EFICACIA	TASA	17.47	17.47	17.47	17.47	0.00	0.00	0.00						
0	1		Cobertura de las prestaciones de vivienda	PROPOSITO	ESTATEGICO	EFICACIA	PORCENTAJE	6.44	6.44	6.44	6.44	0.00	0.00	0.00						
0	1		Cobertura del otorgamiento de créditos de PTBC	PROPOSITO	ESTATEGICO	EFICACIA	PORCENTAJE	9.26	9.26	9.26	9.26	0.00	0.00	0.00						
0	1		Cobertura del otorgamientos de créditos BCD	PROPOSITO	ESTATEGICO	EFICACIA	PORCENTAJE	0.94	0.94	0.94	0.94	0.00	0.00	0.00						
0	1		Cobertura del otorgamientos de créditos PCP	PROPOSITO	ESTATEGICO	EFICACIA	PORCENTAJE	13.12	13.12	13.12	13.12	0.00	0.00	0.00						
0	1		Cobertura del pago de jubilaciones y pensiones	PROPOSITO	ESTATEGICO	EFICACIA	PORCENTAJE	100.00	100.00	100.00	100.00	0.00	0.00	0.00						
0	1		Porcentaje de recursos destinados a la devolución del fondo de vivienda	COMPONENTES	ESTATEGICO	ECONOMIA	PORCENTAJE	100.00	100.00	100.00	100.00	0.00	0.00	0.00						
0	1		Porcentaje de derechohabientes beneficiados con créditos BCD respecto de los estimados	COMPONENTES	ESTATEGICO	ECONOMIA	PORCENTAJE	100.00	100.00	100.00	100.00	0.00	0.00	0.00						
0	1		Porcentaje de derechohabientes beneficiados con créditos de PTBC respecto de los estimados	COMPONENTES	ESTATEGICO	EFICACIA	PORCENTAJE	100.00	100.00	100.00	100.00	0.00	0.00	0.00						
0	1		Porcentaje de derechohabientes beneficiados con créditos de vivienda respecto de los estimados	COMPONENTES	ESTATEGICO	EFICACIA	PORCENTAJE	100.00	100.00	100.00	100.00	0.00	0.00	0.00						
0	1		Porcentaje de recursos destinados a los BCD	COMPONENTES	ESTATEGICO	ECONOMIA	PORCENTAJE	100.00	100.00	100.00	100.00	0.00	0.00	0.00						
0	1		Porcentaje de recursos destinados a los PCP	COMPONENTES	ESTATEGICO	ECONOMIA	PORCENTAJE	100.00	100.00	100.00	100.00	0.00	0.00	0.00						
0	1		Porcentaje de recursos destinados a los PTBC	COMPONENTES	ESTATEGICO	ECONOMIA	PORCENTAJE	100.00	100.00	100.00	100.00	0.00	0.00	0.00						
0	1		Porcentaje de recursos destinados al pago de jubilaciones y pensiones	COMPONENTES	ESTATEGICO	ECONOMIA	PORCENTAJE	100.00	100.00	100.00	100.00	0.00	0.00	0.00						
0	1		Porcentaje de seguros de vida cubiertos por ISSSTEESIN	COMPONENTES	ESTATEGICO	EFICACIA	PROMEDIO	100.00	100.00	100.00	100.00	0.00	0.00	0.00						
0	1		Porcentaje de recursos destinados a créditos hipotecarios de vivienda	COMPONENTES	ESTATEGICO	ECONOMIA	PORCENTAJE	100.00	100.00	100.00	100.00	0.00	0.00	0.00						
0	1		Porcentaje de derechohabientes registrados respecto del total que tramitaron su jubilación o pensión	ACTIVIDADES	GESTION	EFICACIA	PORCENTAJE	100.00	100.00	100.00	100.00	0.00	0.00	0.00						



INSTITUTO DE SEGURIDAD Y SERVICIOS SOCIALES DE LOS TRABAJADORES DE LA EDUCACIÓN DEL ESTADO DE SINALOA

INDICADORES DE RESULTADOS POR PROGRAMA PRESUPUESTARIO
DEL 1 DE ENERO AL 31 DE DICIEMBRE DE 2025

(Cifras en Pesos)

IPG-IR-21-2512

Categoría Programática			Indicadores					Metas						Presupuesto(Pesos)						
			Denominación del Indicador	Nivel	Tipo	Dimensión a Medir	Unidad de Medida	Aprobada Anual	Aprobada del Periodo	Modificada Anual	Modificada del Periodo	Alcanzada	Porcentaje de cumplimiento		Aprobado	Devengado	Porcentaje de Devengado		Porcentaje de Pagado	
F	SF	PP											Alc./ Aprob	Alc./ Modif			Modificado	Pagado	Deven/ Aprob	Deven/ Modif
0	1	Porcentaje de documentos de planeación financiera publicados	ACTIVIDADES	GESTION	EFICACIA	PORCENTAJE	100.00	100.00	100.00	100.00	0.00	0.00	0.00							
0	1	Porcentaje de formatos de contrato actualizados para el otorgamiento de créditos de corto plazo y adquisición de bienes de consumo duradero	ACTIVIDADES	GESTION	EFICACIA	PORCENTAJE	100.00	100.00	100.00	100.00	0.00	0.00	0.00							
0	1	Porcentaje de lineamientos o manuales internos actualizados y vigentes para el pago de jubilaciones y pensiones	ACTIVIDADES	GESTION	EFICACIA	PORCENTAJE	100.00	100.00	100.00	100.00	0.00	0.00	0.00							
0	1	Porcentaje de lineamientos operativos vigentes para el proceso de cobranza de cartera vencida	ACTIVIDADES	GESTION	EFICACIA	PORCENTAJE	100.00	100.00	100.00	100.00	0.00	0.00	0.00							
0	1	Porcentaje de lineamientos vigentes para la devolución del fondo de vivienda	ACTIVIDADES	GESTION	EFICACIA	PORCENTAJE	100.00	100.00	100.00	100.00	0.00	0.00	0.00							
0	1	Porcentaje de nuevos jubilados o pensionados que llenan su hoja de voluntad testamentaria	ACTIVIDADES	GESTION	EFICACIA	PORCENTAJE	100.00	100.00	100.00	100.00	0.00	0.00	0.00							
0	1	Porcentaje de recursos ministrados para el pago de jubilaciones y pensiones	ACTIVIDADES	GESTION	EFICACIA	PORCENTAJE	100.00	100.00	100.00	100.00	0.00	0.00	0.00							
0	1	Porcentaje de sistemas de información actualizados para la operación del apgo de jubilaciones, pensiones y prestaciones	ACTIVIDADES	GESTION	EFICACIA	PORCENTAJE	16.67	16.67	16.67	16.67	0.00	0.00	0.00							
0	1	Porcentaje de solicitudes de créditos BCD en sistema	ACTIVIDADES	GESTION	EFICACIA	PORCENTAJE	0.00	0.00	0.00	0.00	0.00	0.00	0.00							
0	1	Porcentaje de solicitudes de créditos de corto plazo en sistema	ACTIVIDADES	GESTION	EFICACIA	PORCENTAJE	100.00	100.00	100.00	100.00	0.00	0.00	0.00							
0	1	Suficiencia del fondo de garantía para la operación de los PCP	ACTIVIDADES	GESTION	ECONOMIA	PORCENTAJE	100.00	100.00	100.00	100.00	0.00	0.00	0.00							
0	1	Tasa de variación del gasto operativo	ACTIVIDADES	GESTION	EFICACIA	TASA	100.00	100.00	100.00	100.00	0.00	0.00	0.00							
TOTAL DEL GASTO EN LOS PROGRAMAS PRESUPUESTARIOS ASOCIADOS A INDICADORES														4,010,586,434.25	3,854,323,721.99	96.10	96.08	95.46	95.44	
TOTAL DEL GASTO EN LOS PROGRAMAS PRESUPUESTARIOS NO ASOCIADOS A INDICADORES															6,487,872.75	7,429,755.94	114.52	114.24	75.56	75.38



INSTITUTO DE SEGURIDAD Y SERVICIOS SOCIALES DE LOS TRABAJADORES DE LA EDUCACIÓN DEL ESTADO DE SINALOA

INDICADORES DE RESULTADOS POR PROGRAMA PRESUPUESTARIO
DEL 1 DE ENERO AL 31 DE DICIEMBRE DE 2025

(Cifras en Pesos)

IPG-IR-21-2512

Categoría Programática			Indicadores					Metas					Presupuesto(Pesos)							
													Aprobado		Devengado		Porcentaje de Devengado		Porcentaje de Pagado	
F	SF	PP	Denominación del Indicador	Nivel	Tipo	Dimensión a Medir	Unidad de Medida	Aprobada Anual	Aprobada del Periodo	Modificada Anual	Modificada del Periodo	Alcanzada	Porcentaje de cumplimiento		Modificado	Pagado	Deven/Aprob	Deven/Modif	Pagado/Aprob	Pagado/Modif
		Alc./Aprob											Alc./Modif							

TOTAL DEL GASTO EN LOS PROGRAMAS PRESUPUESTARIOS POR ENTIDAD FISCALIZABLE

4,017,074,307.00	3,861,753,477.93	96.13	96.11
4,047,320,381.61	3,860,862,689.05	95.42	95.39

Bajo protesta de decir verdad declaramos que los Estados Financieros y sus notas, son razonablemente correctos y son responsabilidad del emisor.

JOSÉ LUZ JACOBO GUTIÉRREZ
DIRECTOR DE FINANZAS

EVERARDO GAXIOLA GAXIOLA
DIRECTOR GENERAL

ADRIANA BERENICE BELTRAN NAVA
JEFE DE CONTABILIDAD Y RECURSOS FINANCIEROS



INSTITUTO DE SEGURIDAD Y SERVICIOS SOCIALES DE LOS TRABAJADORES DE LA EDUCACIÓN DEL ESTADO DE SINALOA

INDICADORES DE POSTURA FISCAL

DEL 1 DE ENERO AL 31 DE DICIEMBRE DE 2025

(Cifras en Pesos)

IPT-41-2512

Concepto	Estimado/Aprobado	Devengado	Recaudado/Pagado
I. Ingresos Presupuestarios	4,017,074,307.00	3,992,287,923.05	3,946,665,929.09
1. Ingresos del Gobierno de la Entidad Federativa	0.00	0.00	0.00
2. Ingresos del Sector Paraestatal	4,017,074,307.00	3,992,287,923.05	3,946,665,929.09
II. Egresos Presupuestarios	4,017,074,307.00	3,861,753,477.93	3,860,862,689.05
3. Egresos del Gobierno de la Entidad Federativa	0.00	0.00	0.00
4. Egresos del Sector Paraestatal	4,017,074,307.00	3,861,753,477.93	3,860,862,689.05
III. Balance Presupuestario (Superávit o Déficit) (III = I - II)	0.00	130,534,445.12	85,803,240.04

Concepto	Estimado/Aprobado	Devengado	Recaudado/Pagado
III. Balance presupuestario (Superávit o Déficit)	0.00	130,534,445.12	85,803,240.04
IV. Intereses, Comisiones y Gastos de la Deuda	0.00	0.00	0.00
V. Balance Primario (Superávit o Déficit) (V= III + IV)	0.00	130,534,445.12	85,803,240.04

Concepto	Estimado/Aprobado	Devengado	Recaudado/Pagado
A. Financiamiento	0.00	1,126,414.61	1,126,414.61
B. Amortización de la deuda	0.00	0.00	0.00
C. Financiamiento Neto	0.00	1,126,414.61	1,126,414.61

Bajo protesta de decir verdad declaramos que los Estados Financieros y sus notas, son razonablemente correctos y son responsabilidad del emisor.

JOSÉ LUZ JACOBO GUTIÉRREZ

EVERARDO GAXIOLA GAXIOLA

ADRIANA BERENICE BELTRAN NAVA

DIRECTOR DE FINANZAS

DIRECTOR GENERAL

JEFA DE CONTABILIDAD Y RECURSOS FINANCIEROS

IV. INFORMACIÓN ADICIONAL (ANEXOS)

INSTITUTO DE SEGURIDAD Y SERVICIOS SOCIALES DE LOS TRABAJADORES DE LA EDUCACIÓN DEL ESTADO DE SINALOA

CUENTA PUBLICA 2025
INVENTARIO BIENES MUEBLES

CTA.	NOMBRE	VALOR DE LIBROS
1240:	Bienes Muebles	<u>12,593,838.21</u>
1241:	Mobiliario y Equipo de Administración	<u>7,849,510.30</u>
1241 1	Muebles de Oficina y Estantería	3,759,745.01
1241 3	Equipo de Cómputo y de Tecnologías de la Información	3,984,420.64
1241 9	Otros Mobiliarios y Equipos de Administración	105,344.65
1242:	Mobiliario y Equipo Educativo y Recreativo	<u>97,163.18</u>
1242 3	Cámaras Fotográficas y de Video	97,163.18
1243:	Equipo e Instrumental Médico y de Laboratorio	
1243 1	Equipo Médico y de Laboratorio	0.00
1244:	Vehículos y Equipo de Transporte	<u>4,166,781.02</u>
1244 1	Vehículos y Equipo Terrestre	4,166,781.02
1246:	Maquinaria, Otros Equipos y Herramientas	<u>480,383.71</u>
1246 4	Sistemas de Aire Acondicionado, Calefacción y de Refrigeración Industrial y Comercial	60,429.04
1246 6	Equipos de Generación Eléctrica, Aparatos y Accesorios Eléctricos	386,029.35
1246 9	Otros Equipos	33,925.32


LIC. EVERARDO GAXIOLA GAXIOLA

DIRECTOR GENERAL


PROF. JOSE LUZ JACOBO GUTIERREZ

DIRECTOR DE FINANZAS


LIC. ADRIANA BERENICE BELTRAN
NAVA

JEFA DE CONTABILIDAD Y RECURSOS
FINANCIEROS

INSTITUTO DE SEGURIDAD Y SERVICIOS SOCIALES DE LOS TRABAJADORES DE LA EDUCACION DEL
ESTADO DE SINALOA

CUENTA PUBLICA 2025
INVENTARIO DE BIENES INMUEBLES

CTA.	NOMBRE	VALOR EN LIBROS
1230: Bienes Inmuebles, Infraestructura y Construcciones en Proceso		121,074,133.18
1231: Terrenos		73,694,085.13
1231 1	TERRENOS	73,694,085.13
1231 1 005811	TERRENOS	73,694,085.13
1231 1 005811 000001	TERRENOS	27,136,580.01
1231 1 005811 000001 000001	CLAVE C200010409E2507	13,184,768.40
1231 1 005811 000001 000002	CLAVE C091020123E7185	8,491,489.95
1231 1 005811 000001 000003	CLAVE C201040069E1932	5,392,546.26
1231 1 005811 000001 000004	CONCORDIA	67,775.40
1231 1 005811 000002	TIENDAS	46,557,505.12
1231 1 005811 000002 000002	TIENDAS MOCHIS	9,551,859.03
1231 1 005811 000002 000003	MUEBLERIA MAZATLAN	13,790,054.18
1231 1 005811 000002 000004	MUEBLERIA GUASAVE	4,016,672.78
1231 1 005811 000002 000006	MUEBLERIA ANAYA	2,076,783.39
1231 1 005811 000002 000007	TIENDA INFONAVIT	14,778,079.74
1231 1 005811 000002 000010	MUEBLERIA GUAMUCHIL	2,318,862.43
1231 1 005811 000002 000011	MUEBLERIA ROSARIO	25,193.57
1233: Edificios no Habitacionales		47,380,048.05
1233 1	EDIFICIOS NO HABITACIONALES	47,380,048.05
1233 1 005831	EDIFICIOS NO RESIDENCIALES	47,380,048.05
1233 1 005831 000002	CONSTRUCCION DE TERRENOS	47,380,048.05
1233 1 005831 000002 000002	TIENDA MOCHIS	9,181,783.32
1233 1 005831 000002 000003	MUEBLERIA MAZATLAN	8,208,743.55
1233 1 005831 000002 000004	MUEBLERIA GUASAVE	4,001,838.21
1233 1 005831 000002 000006	MUEBLERIA ANAYA	4,238,213.45
1233 1 005831 000002 000007	TIENDA INFONAVIT	19,267,700.76
1233 1 005831 000002 000010	MUEBLERIA GUAMUCHIL	2,292,180.53
1233 1 005831 000002 000011	MUEBLERIA ROSARIO	189,588.23

TOTAL :

121,074,133.18




LIC. EVERARDO GAXIOLA
GAXIOLA

DIRECTOR GENERAL



PROF. JOSE LUZ JACOBO
GUTIERREZ

DIRECTOR DE FINANZAS



LIC. ADRIANA BERENICE
BELTRAN NAVA

JEFA DE CONTABILIDAD Y
RECURSOS FINANCIEROS

CUENTA PUBLICA 2025
DEL 1 DE ENERO AL 31 DE DICIEMBRE DE 2025
INSTITUTO DE SEGURIDAD Y SERVICIOS SOCIALES DE LOS TRABAJADORES DE LA EDUCACIÓN DEL ESTADO DE
SINALOA
RELACION DE CUENTAS BANCARIAS PRODUCTIVAS ESPECIFICAS

BANCO	CUENTA	CONCEPTO
BANORTE	132530635	DEPOSITOS POR VENTAS
BANORTE	132530596	GASTOS FINANZAS
BANORTE	1283565796	NOMINA EMPLEADOS 2024
BANORTE	1283571498	NOMINA JUBILADOS 2024
BANORTE	1283552349	INGRESOS EXTERNOS
BANAMEX	4404 105459	INVERSIONES
BANAMEX	7009 8001997	GASTOS FINANZAS
BANAMEX	7010 2682775	GASTOS TIENDAS
BANAMEX	7010 4591513	GASTOS FINANZAS
BANAMEX	7010 8023919	CUOTAS Y APORTACIONES
BANAMEX	7016 1257271	GASTOS TIENDAS 2022
BANAMEX	7016 875796	VENTAS ESCUINAPA 2022
BANAMEX	7016 1571715	PCP 2022
BANAMEX	7016 1700043	CUOTAS Y APORTACIONES 2022
BANAMEX	7016 1830346	NOMINA JUB Y PENSIONADOS 2022
BANAMEX	7016 1830354	CUOTA ISSSTEESIN EMPLEADOS
BANAMEX	7016 2127800	NOM JUB TARJETAS BANAMEX 2022
BANAMEX	7016 4041229	INVERSIONES 2023 BMX
BANAMEX	7016 5557512	PAGO SEGUROS
BANAMEX	121397650	FONDO INVERSION
BANAMEX	121397618	FONDO INVERSION
BANAMEX	121397634	FONDO INVERSION
SANTANDER	6550 1566454	NOMINA JUBILADOS TARJETAS
SANTANDER	6550 6406614	NOMINA FINANZAS
SANTANDER	6550 9348314	PRESTACIONES DIFERIDAS Y CUOTAS
SANTANDER	6551 0135672	PRESTAMOS DE TEMPORADA BC
SANTANDER	6551 0625595	PTBC JUBILADOS 2024
SANTANDER	6551 0625610	CUOTAS Y APORT COBAES 2024
SANTANDER	6551 0625638	PTBC EMPLEADOS 2024
SANTANDER	6551 0839661	FAFEF 2025
SANTANDER	6550 9348314	FONDO INVERSION
SANTANDER	6551 0625595	FONDO INVERSION
SANTANDER	6551 0625610	FONDO INVERSION
SANTANDER	6551 0625638	FONDO INVERSION
BANCOMER	118964491	PCP 2022
BANCOMER	118968357	CUOTAS APORTACIONES 2022
BANCOMER	118968659	VIVIENDA
BANCOMER	118968721	GASTOS TIENDAS 2022
BANCOMER	119116907	FONDO DE CAJA CHICA
BANCOMER	119317058	OBLIGACIONES JURIDICAS INELUDIBLES
BANCOMER	123540146	GASTOS FINANZAS 2024
BANCOMER	123554600	NOM JUB BBVA 2024
BANCOMER	123634485	PCP 2024

CUENTA PUBLICA 2025
DEL 1 DE ENERO AL 31 DE DICIEMBRE DE 2025
INSTITUTO DE SEGURIDAD Y SERVICIOS SOCIALES DE LOS TRABAJADORES DE LA EDUCACIÓN DEL ESTADO DE SINALOA
RELACION DE CUENTAS BANCARIAS PRODUCTIVAS ESPECIFICAS

BANCO	CUENTA	CONCEPTO
BANCOMER	123634566	CUOTAS Y APORT 2024
BANCOMER	123634574	VIVIENDA 2024
BANCOMER	123634612	BCD 2024
BANCOMER	123634620	PCP EMPLEADOS 2024
BANCOMER	124398254	PART FEDERALES 2025
BANCOMER	126141749	CUOTAS Y APORT COBAES INTERINATOS
BANCOMER	2065068312	FONDO INVERSION
BANCOMER	2065069319	FONDO INVERSION
BANCOMER	2065069386	FONDO INVERSION
BANCOMER	2065069637	FONDO INVERSION
BANCOMER	2065069742	FONDO INVERSION
AZTECA	132998400	CUOTAS Y APORTACIONES 2020
AZTECA	132998411	LAUDOS VIVIENDA 2020
AZTECA	139889450	NOM FZAS Y TIENDAS AZTECA
AZTECA	142368558	PCP AZTECA
AZTECA	165584989	PARTICIPACIONES FEDERALES 2022
AZTECA	101808304	NOM JUBILADOS TARJ AZTECA 2022
AZTECA	101811143	NOMINA FZAS Y TDAS AZTECA 2022
AZTECA	159688800	INGRESOS PROPIOS
AZTECA	164725474	VIVIENDA INFONAVIT
AZTECA	162363809	REMANENTE NOM JUB
SCOTIABANK	25605781236	SCOTIABANK


 LIC. EVERARDO GAXIOLA
 GAXIOLA
 DIRECTOR GENERAL


 PROF. JOSE LUZ JACOBO
 GUTIERREZ
 DIRECTOR DE FINANZAS


 LIC. ADRIANA BERENICE BELTRAN NAVA
 JEFA DE CONTABILIDAD Y RECURSOS
 FINANCIEROS

Relación de esquemas bursátiles y de coberturas financieras

CUENTA PÚBLICA 2025

Del 1º enero al 31 de diciembre de 2025

NO APLICA

**INSTITUTO DE SEGURIDAD Y SERVICIOS SOCIALES DE LOS TRABAJADORES DE LA EDUCACION
DEL ESTADO DE SINALOA
FORMATO DEL EJERCICIO Y DESTINO DEL GASTOS FEDERALIZADO Y REINTEGROS
DEL 01 ENERO AL 31 DICIEMBRE 2025**

PROGRAMA O FONDO	DESTINO DE LOS RECURSOS	EJERCICIO		REINTEGRO
		DEVENGADO	PAGADO	
NO APLICA				



FORMATO DE LEY DE DISCIPLINA FINANCIERA 2025

1 de Enero al 31 de Diciembre **2025**

INSTITUTO DE SEGURIDAD Y SERVICIOS SOCIALES DE LOS TRABAJADORES DE LA EDUCACIÓN DEL ESTADO DE SINALOA
 Estado de Situación Financiera Detallado - LDF
 DEL 1 DE ENERO DE AL 31 DE DICIEMBRE DE 2025
 (Pesos)

Concepto (c)	2025 (d)	31 de diciembre de 2024 (e)	Concepto (c)	2025 (d)	31 de diciembre de 2024 (e)
ACTIVO	1,581,950,544.08	1,382,701,301.50	PASIVO	568,007,780.81	429,353,716.44
Activo Circulante	1,121,100,301.72	929,935,283.63	Pasivo Circulante	52,131,768.21	48,906,966.89
a. Efectivo y Equivalentes (a=a1+a2+a3+a4+a5+a6+a7)	674,094,604.25	592,771,582.08	a. Cuentas por Pagar a Corto Plazo (a=a1+a2+a3+a4+a5+a6+a7+a8+a9)	36,936,846.17	34,783,725.23
a1) Efectivo	20,000.00	16,629.84	a1) Servicios Personales por Pagar a Corto Plazo	0.00	4,181.00
a2) Bancos/Tesorería	222,496,818.67	92,861,811.45	a2) Proveedores por Pagar a Corto Plazo	0.00	56,832.76
a3) Bancos/Dependencias y Otros	0.00	0.00	a3) Contratistas por Obras Públicas por Pagar a Corto Plazo	0.00	0.00
a4) Inversiones Temporales (Hasta 3 meses)	451,544,773.25	499,860,128.46	a4) Participaciones y Aportaciones por Pagar a Corto Plazo	0.00	0.00
a5) Fondos con Afectación Específica	0.00	0.00	a5) Transferencias Otorgadas por Pagar a Corto Plazo	0.00	0.00
a6) Depósitos de Fondos de Terceros en Garantía y/o Administración	33,012.33	33,012.33	a6) Intereses, Comisiones y Otros Gastos de la Deuda Pública por Pagar a Corto Plazo	0.00	0.00
a7) Otros Efectivos y Equivalentes	0.00	0.00	a7) Retenciones y Contribuciones por Pagar a Corto Plazo	3,131,498.44	2,572,099.16
b. Derechos a Recibir Efectivo o Equivalentes (b=b1+b2+b3+b4+b5+b6+b7)	447,005,697.47	336,545,135.41	a8) Devoluciones de la Ley de Ingresos por Pagar a Corto Plazo	0.00	0.00
b1) Inversiones Financieras de Corto Plazo	0.00	0.00	a9) Otras Cuentas por Pagar a Corto Plazo	33,805,347.73	32,150,612.31
b2) Cuentas por Cobrar a Corto Plazo	294,941,250.21	189,984,539.47	b. Documentos por Pagar a Corto Plazo (b=b1+b2+b3)	0.00	0.00
b3) Deudores Diversos por Cobrar a Corto Plazo	281,596.61	426,233.51	b1) Documentos Comerciales por Pagar a Corto Plazo	0.00	0.00
b4) Ingresos por Recuperar a Corto Plazo	0.00	30,808.02	b2) Documentos con Contratistas por Obras Públicas por Pagar a Corto Plazo	0.00	0.00
b5) Deudores por Anticipos de la Tesorería a Corto Plazo	0.00	0.00	b3) Otros Documentos por Pagar a Corto Plazo	0.00	0.00
b6) Préstamos Otorgados a Corto Plazo	151,782,850.65	146,103,326.55	c. Porción a Corto Plazo de la Deuda Pública a Largo Plazo (c=c1+c2)	0.00	0.00
b7) Otros Derechos a Recibir Efectivo o Equivalentes a Corto Plazo	0.00	227.86	c1) Porción a Corto Plazo de la Deuda Pública	0.00	0.00
c. Derechos a Recibir Bienes o Servicios (c=c1+c2+c3+c4+c5)	0.00	0.00	c2) Porción a Corto Plazo de Arrendamiento Financiero	0.00	0.00
c1) Anticipo a Proveedores por Adquisición de Bienes y Prestación de Servicios a Corto Plazo	0.00	0.00	d. Títulos y Valores a Corto Plazo	0.00	0.00
c2) Anticipo a Proveedores por Adquisición de Bienes Inmuebles y Muebles a Corto Plazo	0.00	0.00	e. Pasivos Diferidos a Corto Plazo (e=e1+e2+e3)	14,930,604.94	13,858,924.56
c3) Anticipo a Proveedores por Adquisición de Bienes Intangibles a Corto Plazo	0.00	0.00	e1) Ingresos Cobrados por Adelantado a Corto Plazo	0.00	0.00
c4) Anticipo a Contratistas por Obras Públicas a Corto Plazo	0.00	0.00	e2) Intereses Cobrados por Adelantado a Corto Plazo	14,930,604.94	13,858,924.56
c5) Otros Derechos a Recibir Bienes o Servicios a Corto Plazo	0.00	0.00	e3) Otros Pasivos Diferidos a Corto Plazo	0.00	0.00
d. Inventarios (d=d1+d2+d3+d4+d5)	0.00	618,566.14	f. Fondos y Bienes de Terceros en Garantía y/o Administración a Corto Plazo (f=f1+f2+f3+f4+f5+f6)	264,317.10	264,317.10
d1) Inventario de Mercancías para Venta	0.00	618,566.14	f1) Fondos en Garantía a Corto Plazo	264,317.10	264,317.10
d2) Inventario de Mercancías Terminadas	0.00	0.00	f2) Fondos en Administración a Corto Plazo	0.00	0.00
d3) Inventario de Mercancías en Proceso de Elaboración	0.00	0.00	f3) Fondos Contingentes a Corto Plazo	0.00	0.00
d4) Inventario de Materias Primas, Materiales y Suministros para Producción	0.00	0.00	f4) Fondos de Fideicomisos, Mandatos y Contratos Análogos a Corto Plazo	0.00	0.00
d5) Bienes en Tránsito	0.00	0.00	f5) Otros Fondos de Terceros en Garantía y/o Administración a Corto Plazo	0.00	0.00
e. Almacenes	0.00	0.00	f6) Valores y Bienes en Garantía a Corto Plazo	0.00	0.00
f. Estimación por Pérdida o Deterioro de Activos Circulantes (f=f1+f2)	0.00	0.00	g. Provisiones a Corto Plazo (g=g1+g2+g3)	0.00	0.00
f1) Estimaciones para Cuentas Incobrables por Derechos a Recibir Efectivo o Equivalentes	0.00	0.00	g1) Provisión para Demandas y Juicios a Corto Plazo	0.00	0.00
f2) Estimación por Deterioro de Inventarios	0.00	0.00	g2) Provisión para Contingencias a Corto Plazo	0.00	0.00
g. Otros Activos Circulantes (g=g1+g2+g3+g4)	0.00	0.00	g3) Otras Provisiones a Corto Plazo	0.00	0.00
g1) Valores en Garantía	0.00	0.00	h. Otros Pasivos a Corto Plazo (h=h1+h2+h3)	0.00	0.00
g2) Bienes en Garantía (excluye depósitos de fondos)	0.00	0.00	h1) Ingresos por Clasificar	0.00	0.00
g3) Bienes Derivados de Embargos, Decomisos, Aseguramientos y Dación en Pago	0.00	0.00	h2) Recaudación por Participar	0.00	0.00
g4) Adquisición con Fondos de Terceros	0.00	0.00	h3) Otros Pasivos Circulantes	0.00	0.00
IA. Total de Activos Circulantes (IA = a + b + c + d + e + f + g)	1,121,100,301.72	929,935,283.63	IIA. Total de Pasivos Circulantes (IIA = a + b + c + d + e + f + g + h)	52,131,768.21	48,906,966.89
Activo No Circulante	460,850,242.36	452,766,017.87	Pasivo No Circulante	515,876,012.60	380,446,749.55

INSTITUTO DE SEGURIDAD Y SERVICIOS SOCIALES DE LOS TRABAJADORES DE LA EDUCACIÓN DEL ESTADO DE SINALOA
Estado de Situación Financiera Detallado - LDF
DEL 1 DE ENERO DE AL 31 DE DICIEMBRE DE 2025
(Pesos)

Concepto (c)	2025 (d)	31 de diciembre de 2024 (e)	Concepto (c)	2025 (d)	31 de diciembre de 2024 (e)
a. Inversiones Financieras a Largo Plazo	0.00	0.00	a. Cuentas por Pagar a Largo Plazo	0.00	0.00
b. Derechos a Recibir Efectivo o Equivalentes a Largo Plazo	341,979,837.90	337,873,843.61	b. Documentos por Pagar a Largo Plazo	0.00	0.00
c. Bienes Inmuebles, Infraestructura y Construcciones en Proceso	121,074,133.18	115,071,534.63	c. Deuda Pública a Largo Plazo	0.00	0.00
d. Bienes Muebles	12,593,838.21	12,875,463.06	d. Pasivos Diferidos a Largo Plazo	123,872,915.91	116,609,281.14
e. Activos Intangibles	285,109.16	272,335.56	e. Fondos y Bienes de Terceros en Garantía y/o en Administración a Largo Plazo	386,287,685.33	259,322,290.81
f. Depreciación, Deterioro y Amortización Acumulada de Bienes	15,082,676.09	13,327,158.99	f. Provisiones a Largo Plazo	5,715,411.36	4,515,177.60
g. Activos Diferidos	0.00	0.00	IIA. Total de Pasivos No Circulantes (IIA = a + b + c + d + e + f)	515,876,012.60	380,446,749.55
h. Estimación por Pérdida o Deterioro de Activos no Circulantes	0.00	0.00	II. Total del Pasivo (II = IIA + IIB)	568,007,780.81	429,353,716.44
i. Otros Activos no Circulantes	0.00	0.00	HACIENDA PÚBLICA/PATRIMONIO	1,013,942,763.27	953,347,585.06
IB. Total de Activos No Circulantes (IB = a + b + c + d + e + f + g + h + i)	460,850,242.36	452,766,017.87	IIIA. Hacienda Pública/Patrimonio Contribuido (IIIA = a + b + c)	117,007,780.07	117,007,780.07
I. Total del Activo (I = IA + IB)	1,581,950,544.08	1,382,701,301.50	a. Aportaciones	0.00	0.00
			b. Donaciones de Capital	0.00	0.00
			c. Actualización de la Hacienda Pública/Patrimonio	896,934,983.20	836,339,804.99
			IIIB. Hacienda Pública/Patrimonio Generado (IIIB = a + b + c + d + e)	127,531,522.19	140,086,270.18
			a. Resultado del Ejercicio (Ahorro/ Desahorro)	689,381,753.15	555,762,330.98
			b. Resultados de Ejercicios Anteriores	33,286,614.57	27,284,016.02
			c. Revalúos	50,120,486.84	116,592,581.37
			d. Reservas	-3,385,393.55	-3,385,393.55
			e. Rectificaciones de Resultados de Ejercicios Anteriores	0.00	0.00
			IIIC. Exceso o Insuficiencia en la Actualización de la Hacienda Pública/Patrimonio (IIIC=a+b)	0.00	0.00
			a. Resultado por Posición Monetaria	0.00	0.00
			b. Resultado por Tenencia de Activos no Monetarios	0.00	0.00
			III. Total Hacienda Pública/Patrimonio (III = IIIA + IIIB + IIIC)	1,013,942,763.27	953,347,585.06
			IV. Total del Pasivo y Hacienda Pública/Patrimonio (IV = II + III)	1,581,950,544.08	1,382,701,301.50

INSTITUTO DE SEGURIDAD Y SERVICIOS SOCIALES DE LOS TRABAJADORES DE LA EDUCACIÓN DEL ESTADO DE SINALOA

Informe Analítico de la Deuda Pública y Otros Pasivos - LDF

DEL 1 DE ENERO AL 31 DE DICIEMBRE DE 2025

(Pesos)

Denominación de la Deuda Pública y Otros Pasivos	Saldo al 31 de diciembre de 2024	Disposiciones del Periodo	Amortizaciones del Periodo	Revaluaciones, Reclasificaciones y Otros Ajustes	Saldo Final del Periodo	Pago de Intereses del Periodo	Pago de Comisiones y demás costos asociados durante el Periodo
(c)	(d)	(e)	(f)	(g)	h=d+e-f+g	(i)	(j)
1. Deuda Pública (1=A+B)	0.00	0.00	0.00	0.00	0.00	0.00	0.00
A. Corto Plazo (A=a1+a2+a3)	0.00	0.00	0.00	0.00	0.00	0.00	0.00
a1) Instituciones de Crédito	0.00	0.00	0.00	0.00	0.00	0.00	0.00
a2) Títulos y Valores	0.00	0.00	0.00	0.00	0.00	0.00	0.00
a3) Arrendamientos Financieros	0.00	0.00	0.00	0.00	0.00	0.00	0.00
B. Largo Plazo (B=b1+b2+b3)	0.00	0.00	0.00	0.00	0.00	0.00	0.00
b1) Instituciones de Crédito	0.00	0.00	0.00	0.00	0.00	0.00	0.00
b2) Títulos y Valores	0.00	0.00	0.00	0.00	0.00	0.00	0.00
b3) Arrendamientos Financieros	0.00	0.00	0.00	0.00	0.00	0.00	0.00
2. Otros Pasivos	429,353,716.44				568,007,780.81		
3. Total de la Deuda Pública y Otros Pasivos (3=1+2)	429,353,716.44	0.00	0.00	0.00	568,007,780.81	0.00	0.00
4. Deuda Contingente 1 (Informativo)							
A. Deuda Contingente 1							
B. Deuda Contingente 2							
C. Deuda Contingente XX							
5. Valor de Instrumentos Bono Cupón Cero 2 (Informativo)							
A. Instrumento Bono Cupón Cero 1							
B. Instrumento Bono Cupón Cero 2							
C. Instrumento Bono Cupón Cero XX							

Obligaciones a Corto Plazo	Monto Contratado	Plazo Pactado	Tasa de Interés	Comisiones y Costos Relacionados y Otros Ajustes	Tasa Efectiva
(k)	(l)	(m)	(n)	(o)	(p)
6. Obligaciones a Corto Plazo (Informativo)					
A. Crédito 1					
B. Crédito 2					
C. Crédito XX					

INSTITUTO DE SEGURIDAD Y SERVICIOS SOCIALES DE LOS TRABAJADORES DE LA EDUCACIÓN DEL ESTADO DE SINALOA
 Informe Analítico de Obligaciones Diferentes de Financiamientos - LDF
 DEL 1 DE ENERO AL 31 DE DICIEMBRE DE 2025
 (Pesos)

Denominación de las Obligaciones Diferentes de Financiamiento	Fecha del Contrato	Fecha de inicio de operación del proyecto	Fecha de vencimiento	Monto de la inversión pactado	Plazo pactado	Monto promedio mensual del pago de la contraprestación	Monto promedio mensual del pago de la contraprestación correspondiente al pago de	Monto pagado de la inversión al 31 de Diciembre de 2025	Monto pagado de la inversión actualizado al 31 de Diciembre de 2025	Saldo pendiente por pagar de la inversión al 31 de Diciembre de 2025
(c)	(d)	(e)	(f)	(g)	(h)	(i)	(j)	(k)	(l)	(m = g - l)
A. Asociaciones Público Privadas (APP's) (A=a+b+c+d)										
a) APP 1										
b) APP 2										
c) APP 3										
d) APP XX										
B. Otros Instrumentos (B=a+b+c+d)										
a) Otro Instrumento 1										
b) Otro Instrumento 2										
c) Otro Instrumento 3										
d) Otro Instrumento XX										
C. Total de Obligaciones Diferentes de Financiamiento (C=A+B)										

INSTITUTO DE SEGURIDAD Y SERVICIOS SOCIALES DE LOS TRABAJADORES DE LA EDUCACIÓN DEL ESTADO DE SINALOA

Balance Presupuestario - LDF
DEL 1 DE ENERO AL 31 DE DICIEMBRE DE 2025
(Pesos)

Concepto	Estimado / Aprobado	Devengado	Recaudado / Pagado
A. Ingresos Totales (A = A1+A2+A3)	4,017,074,307.00	3,993,414,337.66	3,947,792,343.70
A1. Ingresos de Libre Disposición	2,433,951,728.00	2,379,972,321.79	2,334,350,327.83
A2. Transferencias Federales Etiquetadas	1,583,122,579.00	1,612,315,601.26	1,612,315,601.26
A3. Financiamiento Neto	0.00	1,126,414.61	1,126,414.61
B. Egresos Presupuestarios1 (B = B1+B2)	4,017,074,307.00	3,861,753,477.93	3,860,862,689.05
B1. Gasto No Etiquetado (sin incluir Amortización de la Deuda Pública)	4,017,074,307.00	2,249,437,666.58	2,248,546,877.70
B2. Gasto Etiquetado (sin incluir Amortización de la Deuda Pública)	0.00	1,612,315,811.35	1,612,315,811.35
C. Remanentes del Ejercicio Anterior (C = C1 + C2)		0.00	0.00
C1. Remanentes de Ingresos de Libre Disposición aplicados en el periodo		0.00	0.00
C2. Remanentes de Transferencias Federales Etiquetadas aplicados en el periodo		0.00	0.00
I. Balance Presupuestario (I = A - B + C)	0.00	131,660,859.73	86,929,654.65
II. Balance Presupuestario sin Financiamiento Neto (II = I - A3)	0.00	130,534,445.12	85,803,240.04
III. Balance Presupuestario sin Financiamiento Neto y sin Remanentes del Ejercicio Anterior (III= II - C)	0.00	130,534,445.12	85,803,240.04

Concepto	Aprobado	Devengado	Pagado
E. Intereses, Comisiones y Gastos de la Deuda (E = E1+E2)	0.00	0.00	0.00
E1. Intereses, Comisiones y Gastos de la Deuda con Gasto No Etiquetado	0.00	0.00	0.00
E2. Intereses, Comisiones y Gastos de la Deuda con Gasto Etiquetado	0.00	0.00	0.00
IV. Balance Primario (IV = III + E)	0.00	130,534,445.12	85,803,240.04

Concepto	Estimado / Aprobado	Devengado	Recaudado / Pagado
F. Financiamiento (F = F1 + F2)	0.00	1,126,414.61	1,126,414.61
F1. Financiamiento con Fuente de Pago de Ingresos de Libre Disposición	0.00	1,126,414.61	1,126,414.61
F2. Financiamiento con Fuente de Pago de Transferencias Federales Etiquetadas	0.00	0.00	0.00
G. Amortización de la Deuda (G = G1 + G2)	0.00	0.00	0.00
G1. Amortización de la Deuda Pública con Gasto No Etiquetado	0.00	0.00	0.00
G2. Amortización de la Deuda Pública con Gasto Etiquetado	0.00	0.00	0.00
A3. Financiamiento Neto (A3 = F - G)	0.00	1,126,414.61	1,126,414.61

Concepto	Estimado / Aprobado	Devengado	Recaudado / Pagado
A1. Ingresos de Libre Disposición	2,433,951,728.00	2,379,972,321.79	2,334,350,327.83
A3.1 Financiamiento Neto con Fuente de Pago de Ingresos de Libre Disposición (A3.1 = F1 - G1)	0.00	1,126,414.61	1,126,414.61
F1. Financiamiento con Fuente de Pago de Ingresos de Libre Disposición	0.00	1,126,414.61	1,126,414.61
G1. Amortización de la Deuda Pública con Gasto No Etiquetado	0.00	0.00	0.00
B1. Gasto No Etiquetado (sin incluir Amortización de la Deuda Pública)	4,017,074,307.00	2,249,437,666.58	2,248,546,877.70
C1. Remanentes de Ingresos de Libre Disposición aplicados en el periodo		0.00	0.00
V. Balance Presupuestario de Recursos Disponibles (V = A1 + A3.1 - B1 + C1)	-1,583,122,579.00	131,661,069.82	86,929,864.74
VI. Balance Presupuestario de Recursos Disponibles sin Financiamiento Neto (VI = V - A3.1)	-1,583,122,579.00	130,534,655.21	85,803,450.13

Concepto	Estimado / Aprobado	Devengado	Recaudado / Pagado
A2. Transferencias Federales Etiquetadas	1,583,122,579.00	1,612,315,601.26	1,612,315,601.26
A3.2 Financiamiento Neto con Fuente de Pago de Transferencias Federales Etiquetadas (A3.2 = F2 - G2)	0.00	0.00	0.00
F2. Financiamiento con Fuente de Pago de Transferencias Federales Etiquetadas	0.00	0.00	0.00
G2. Amortización de la Deuda Pública con Gasto Etiquetado	0.00	0.00	0.00
B2. Gasto Etiquetado (sin incluir Amortización de la Deuda Pública)	0.00	1,612,315,811.35	1,612,315,811.35
C2. Remanentes de Transferencias Federales Etiquetadas aplicados en el periodo		0.00	0.00
VII. Balance Presupuestario de Recursos Etiquetados (VII = A2 + A3.2 - B2 + C2)	1,583,122,579.00	-210.09	-210.09
VIII. Balance Presupuestario de Recursos Etiquetados sin Financiamiento Neto (VIII = VII - A3.2)	1,583,122,579.00	-210.09	-210.09

Estado Analítico de Ingresos Detallado - LDF
 DEL 1 DE ENERO AL 31 DE DICIEMBRE DE 2025
 (Pesos)

Concepto (c)	Ingreso					Diferencia (e)
	Estimado (d)	Ampliaciones/ Reducciones	Modificado	Devengado	Recaudado	
Ingresos de Libre Disposición						
A. Impuestos	0.00	0.00	0.00	0.00	0.00	0.00
B. Cuotas y Aportaciones de Seguridad Social	527,360,792.00	0.00	527,360,792.00	651,499,433.94	606,055,180.30	78,694,388.30
C. Contribuciones de Mejoras	0.00	0.00	0.00	0.00	0.00	0.00
D. Derechos	0.00	0.00	0.00	0.00	0.00	0.00
E. Productos	54,700,000.00	0.00	54,700,000.00	62,808,511.85	62,808,511.85	8,108,511.85
F. Aprovechamientos	0.00	0.00	0.00	0.00	0.00	0.00
G. Ingresos por Ventas de Bienes y Servicios	0.00	0.00	0.00	177,740.32	0.00	0.00
H. Participaciones (H=h1+h2+h3+h4+h5+h6+h7+h8+h9+h10+h11)	0.00	0.00	0.00	0.00	0.00	0.00
h1) Fondo General de Participaciones	0.00	0.00	0.00	0.00	0.00	0.00
h2) Fondo de Fomento Municipal	0.00	0.00	0.00	0.00	0.00	0.00
h3) Fondo de Fiscalización y Recaudación	0.00	0.00	0.00	0.00	0.00	0.00
h4) Fondo de Compensación	0.00	0.00	0.00	0.00	0.00	0.00
h5) Fondo de Extracción de Hidrocarburos	0.00	0.00	0.00	0.00	0.00	0.00
h6) Impuesto Especial Sobre Producción y Servicios	0.00	0.00	0.00	0.00	0.00	0.00
h7) 0.136% de la Recaudación Federal Participable	0.00	0.00	0.00	0.00	0.00	0.00
h8) 3.17% Sobre Extracción de Petróleo	0.00	0.00	0.00	0.00	0.00	0.00
h9) Gasolinas y Diésel	0.00	0.00	0.00	0.00	0.00	0.00
h10) Fondo del Impuesto Sobre la Renta	0.00	0.00	0.00	0.00	0.00	0.00
h11) Fondo de Estabilización de los Ingresos de las Entidades Federativas	0.00	0.00	0.00	0.00	0.00	0.00
I. Incentivos Derivados de la Colaboración Fiscal (I=i1+i2+i3+i4+i5)	0.00	0.00	0.00	0.00	0.00	0.00
i1) Tenencia o Uso de Vehículos	0.00	0.00	0.00	0.00	0.00	0.00
i2) Fondo de Compensación ISAN	0.00	0.00	0.00	0.00	0.00	0.00
i3) Impuesto Sobre Automóviles Nuevos	0.00	0.00	0.00	0.00	0.00	0.00
i4) Fondo de Compensación de Repecos-Intermedios	0.00	0.00	0.00	0.00	0.00	0.00
i5) Otros Incentivos Económicos	0.00	0.00	0.00	0.00	0.00	0.00
J. Transferencias	1,851,890,936.00	0.00	1,851,890,936.00	1,665,486,635.58	1,665,486,635.68	-186,404,300.32
K. Convenios	0.00	0.00	0.00	0.00	0.00	0.00
k1) Otros Convenios y Subsidios	0.00	0.00	0.00	0.00	0.00	0.00
L. Otros Ingresos de Libre Disposición (L=l1+l2)	0.00	0.00	0.00	0.00	0.00	0.00
l1) Participaciones en Ingresos Locales	0.00	0.00	0.00	0.00	0.00	0.00
l2) Otros Ingresos de Libre Disposición	0.00	0.00	0.00	0.00	0.00	0.00
I. Total de Ingresos de Libre Disposición (I=A+B+C+D+E+F+G+H+I+J+K+L)	2,433,951,728.00	0.00	2,433,951,728.00	2,379,972,321.79	2,334,350,327.83	-99,601,400.17
Ingresos Excedentes de Ingresos de Libre Disposición						0.00
Transferencias Federales Etiquetadas						
A. Aportaciones (A=a1+a2+a3+a4+a5+a6+a7+a8)	0.00	0.00	0.00	0.00	0.00	0.00
a1) Fondo de Aportaciones para la Nómina Educativa y Gasto Operativo	0.00	0.00	0.00	0.00	0.00	0.00
a2) Fondo de Aportaciones para los Servicios de Salud	0.00	0.00	0.00	0.00	0.00	0.00
a3) Fondo de Aportaciones para la Infraestructura Social	0.00	0.00	0.00	0.00	0.00	0.00
a4) Fondo de Aportaciones para el Fortalecimiento de los Municipios y de las Demarcaciones Territoriales del Distrito Federal	0.00	0.00	0.00	0.00	0.00	0.00
a5) Fondo de Aportaciones Múltiples	0.00	0.00	0.00	0.00	0.00	0.00
a6) Fondo de Aportaciones para la Educación Tecnológica y de Adultos	0.00	0.00	0.00	0.00	0.00	0.00
a7) Fondo de Aportaciones para la Seguridad Pública de los Estados y del Distrito Federal	0.00	0.00	0.00	0.00	0.00	0.00
a8) Fondo de Aportaciones para el Fortalecimiento de las Entidades Federativas	0.00	0.00	0.00	0.00	0.00	0.00
B. Convenios (B=b1+b2+b3+b4)	0.00	0.00	0.00	0.00	0.00	0.00
b1) Convenios de Protección Social en Salud	0.00	0.00	0.00	0.00	0.00	0.00
b2) Convenios de Descentralización	0.00	0.00	0.00	0.00	0.00	0.00
b3) Convenios de Reasignación	0.00	0.00	0.00	0.00	0.00	0.00
b4) Otros Convenios y Subsidios	0.00	0.00	0.00	0.00	0.00	0.00
C. Fondos Distintos de Aportaciones (C=c1+c2)	0.00	0.00	0.00	0.00	0.00	0.00
c1) Fondo para Entidades Federativas y Municipios Productores de Hidrocarburos	0.00	0.00	0.00	0.00	0.00	0.00
c2) Fondo Minero	0.00	0.00	0.00	0.00	0.00	0.00
D. Transferencias, Asignaciones, Subsidios y Subvenciones, y Pensiones y Jubilaciones	1,583,122,579.00	29,119,660.00	1,612,242,239.00	1,612,315,601.26	1,612,315,601.26	29,193,022.26
E. Otras Transferencias Federales Etiquetadas	0.00	0.00	0.00	0.00	0.00	0.00
II. Total de Transferencias Federales Etiquetadas (II = A + B + C + D + E)	1,583,122,579.00	29,119,660.00	1,612,242,239.00	1,612,315,601.26	1,612,315,601.26	29,193,022.26

Estado Analítico de Ingresos Detallado - LDF
 DEL 1 DE ENERO AL 31 DE DICIEMBRE DE 2025
 (Pesos)

Concepto (c)	Ingreso					Diferencia (e)
	Estimado (d)	Ampliaciones/ Reducciones	Modificado	Devengado	Recaudado	
III. Ingresos Derivados de Financiamientos (III = A)	0.00	1,126,414.61	1,126,414.61	1,126,414.61	1,126,414.61	1,126,414.61
A. Ingresos Derivados de Financiamientos	0.00	0.00	0.00	0.00	0.00	0.00
IV. Total de Ingresos (IV = I + II + III)	4,017,074,307.00	30,246,074.61	4,047,320,381.61	3,993,414,337.66	3,947,792,343.70	-69,281,963.30
Datos Informativos						
1. Ingresos Derivados de Financiamientos con Fuente de Pago de Ingresos de Libre Disposición	0.00	1,126,414.61	1,126,414.61	1,126,414.61	1,126,414.61	1,126,414.61
2. Ingresos Derivados de Financiamientos con Fuente de Pago de Transferencias Federales Etiquetadas	0.00	0.00	0.00	0.00	0.00	0.00
3. Ingresos Derivados de Financiamientos (3 = 1 + 2)	0.00	1,126,414.61	1,126,414.61	1,126,414.61	1,126,414.61	1,126,414.61

Estado Analítico del Ejercicio del Presupuesto de Egresos Detallado - LDF

Clasificación por Objeto del Gasto (Capítulo y Concepto)

DEL 1 DE ENERO AL 31 DE DICIEMBRE DE 2025

(Pesos)

Concepto (c)	Egresos					Subejercicio (e)
	Aprobado (d)	Ampliaciones/ Reducciones	Modificado	Devengado	Pagado	
d8) Donativos	0.00	0.00	0.00	0.00	0.00	0.00
d9) Transferencias al Exterior	0.00	0.00	0.00	0.00	0.00	0.00
E. Bienes Muebles, Inmuebles e Intangibles (E=e1+e2+e3+e4+e5+e6+e7+e8+e9)	0.00	0.00	0.00	0.00	0.00	0.00
e1) Mobiliario y Equipo de Administración	0.00	0.00	0.00	0.00	0.00	0.00
e2) Mobiliario y Equipo Educativo y Recreativo	0.00	0.00	0.00	0.00	0.00	0.00
e3) Equipo e Instrumental Médico y de Laboratorio	0.00	0.00	0.00	0.00	0.00	0.00
e4) Vehículos y Equipo de Transporte	0.00	0.00	0.00	0.00	0.00	0.00
e5) Equipo de Defensa y Seguridad	0.00	0.00	0.00	0.00	0.00	0.00
e6) Maquinaria, Otros Equipos y Herramientas	0.00	0.00	0.00	0.00	0.00	0.00
e7) Activos Biológicos	0.00	0.00	0.00	0.00	0.00	0.00
e8) Bienes Inmuebles	0.00	0.00	0.00	0.00	0.00	0.00
e9) Activos Intangibles	0.00	0.00	0.00	0.00	0.00	0.00
F. Inversión Pública (F=f1+f2+f3)	0.00	0.00	0.00	0.00	0.00	0.00
f1) Obra Pública en Bienes de Dominio Público	0.00	0.00	0.00	0.00	0.00	0.00
f2) Obra Pública en Bienes Propios	0.00	0.00	0.00	0.00	0.00	0.00
f3) Proyectos Productivos y Acciones de Fomento	0.00	0.00	0.00	0.00	0.00	0.00
G. Inversiones Financieras y Otras Provisiones (G=g1+g2+g3+g4+g5+g6+g7)	0.00	0.00	0.00	0.00	0.00	0.00
g1) Inversiones Para el Fomento de Actividades Productivas	0.00	0.00	0.00	0.00	0.00	0.00
g2) Acciones y Participaciones de Capital	0.00	0.00	0.00	0.00	0.00	0.00
g3) Compra de Títulos y Valores	0.00	0.00	0.00	0.00	0.00	0.00
g4) Concesión de Préstamos	0.00	0.00	0.00	0.00	0.00	0.00
g5) Inversiones en Fideicomisos, Mandatos y Otros Análogos	0.00	0.00	0.00	0.00	0.00	0.00
Fideicomiso de Desastres Naturales (Informativo)						
g6) Otras Inversiones Financieras	0.00	0.00	0.00	0.00	0.00	0.00
g7) Provisiones para Contingencias y Otras Erogaciones Especiales	0.00	0.00	0.00	0.00	0.00	0.00
H. Participaciones y Aportaciones (H=h1+h2+h3)	0.00	0.00	0.00	0.00	0.00	0.00
h1) Participaciones	0.00	0.00	0.00	0.00	0.00	0.00
h2) Aportaciones	0.00	0.00	0.00	0.00	0.00	0.00
h3) Convenios	0.00	0.00	0.00	0.00	0.00	0.00
I. Deuda Pública (I=i1+i2+i3+i4+i5+i6+i7)	0.00	0.00	0.00	0.00	0.00	0.00
i1) Amortización de la Deuda Pública	0.00	0.00	0.00	0.00	0.00	0.00
i2) Intereses de la Deuda Pública	0.00	0.00	0.00	0.00	0.00	0.00
i3) Comisiones de la Deuda Pública	0.00	0.00	0.00	0.00	0.00	0.00
i4) Gastos de la Deuda Pública	0.00	0.00	0.00	0.00	0.00	0.00
i5) Costo por Coberturas	0.00	0.00	0.00	0.00	0.00	0.00
i6) Apoyos Financieros	0.00	0.00	0.00	0.00	0.00	0.00
i7) Adeudos de Ejercicios Fiscales Anteriores (ADEFAS)	0.00	0.00	0.00	0.00	0.00	0.00
III. Total de Egresos (III = I + II)	4,017,074,307.00	30,246,074.61	4,047,320,381.61	3,861,753,477.93	3,860,862,689.05	185,566,903.68

INSTITUTO DE SEGURIDAD Y SERVICIOS SOCIALES DE LOS TRABAJADORES DE LA EDUCACIÓN DEL ESTADO DE SINALOA

Estado Analítico del Ejercicio del Presupuesto de Egresos Detallado - LDF
Clasificación Administrativa

DEL 1 DE ENERO AL 31 DE DICIEMBRE DE 2025
(Pesos)

Concepto (c)	Egresos					Subejercicio (e)
	Aprobado (d)	Ampliaciones/ Reducciones	Modificado	Devengado	Pagado	
I. Gasto No Etiquetado (I=A)	4,017,074,307.00	-1,582,212,749.16	2,434,861,557.84	2,249,437,666.58	2,248,546,877.70	185,423,891.26
A. INSTITUTO DE SEG. Y SERV. SOC. DE LOS TRAB. DE LA	4,017,074,307.00	-1,582,212,749.16	2,434,861,557.84	2,249,437,666.58	2,248,546,877.70	185,423,891.26
II. Gasto Etiquetado (I=A)	0.00	1,612,458,823.77	1,612,458,823.77	1,612,315,811.35	1,612,315,811.35	143,012.42
A. INSTITUTO DE SEG. Y SERV. SOC. DE LOS TRAB. DE LA	0.00	1,612,458,823.77	1,612,458,823.77	1,612,315,811.35	1,612,315,811.35	143,012.42
III. Total de Egresos (III = I + II)	4,017,074,307.00	30,246,074.61	4,047,320,381.61	3,861,753,477.93	3,860,862,689.05	185,566,903.68

INSTITUTO DE SEGURIDAD Y SERVICIOS SOCIALES DE LOS TRABAJADORES DE LA EDUCACIÓN DEL ESTADO DE SINALOA

Estado Analítico del Ejercicio del Presupuesto de Egresos Detallado - LDF

Clasificación Funcional (Finalidad y Función)

DEL 1 DE ENERO AL 31 DE DICIEMBRE DE 2025

(Pesos)

Concepto (c)	Egresos					Subejercicio (e)
	Aprobado (d)	Ampliaciones/ Reducciones	Modificado	Devengado	Pagado	
b3) Salud	0.00	0.00	0.00	0.00	0.00	0.00
b4) Recreación, Cultura y Otras Manifestaciones Sociales	0.00	0.00	0.00	0.00	0.00	0.00
b5) Educación	0.00	0.00	0.00	0.00	0.00	0.00
b6) Protección Social	0.00	0.00	0.00	0.00	0.00	0.00
b7) Otros Asuntos Sociales	0.00	1,612,458,823.77	1,612,458,823.77	1,612,315,811.35	1,612,315,811.35	143,012.42
C. Desarrollo Económico (C=c1+c2+c3+c4+c5+c6+c7+c8+c9)	0.00	0.00	0.00	0.00	0.00	0.00
c1) Asuntos Económicos, Comerciales y Laborales en General	0.00	0.00	0.00	0.00	0.00	0.00
c2) Agropecuaria, Silvicultura, Pesca y Caza	0.00	0.00	0.00	0.00	0.00	0.00
c3) Combustibles y Energía	0.00	0.00	0.00	0.00	0.00	0.00
c4) Minería, Manufacturas y Construcción	0.00	0.00	0.00	0.00	0.00	0.00
c5) Transporte	0.00	0.00	0.00	0.00	0.00	0.00
c6) Comunicaciones	0.00	0.00	0.00	0.00	0.00	0.00
c7) Turismo	0.00	0.00	0.00	0.00	0.00	0.00
c8) Ciencia, Tecnología e Innovación	0.00	0.00	0.00	0.00	0.00	0.00
c9) Otras Industrias y Otros Asuntos Económicos	0.00	0.00	0.00	0.00	0.00	0.00
D. Otras No Clasificadas en Funciones Anteriores (D=d1+d2+d3+d4)	0.00	0.00	0.00	0.00	0.00	0.00
d1) Transacciones de la Deuda Pública / Costo Financiero de la Deuda	0.00	0.00	0.00	0.00	0.00	0.00
d2) Transferencias, Participaciones y Aportaciones Entre Diferentes Niveles y Ordenes de Gobierno	0.00	0.00	0.00	0.00	0.00	0.00
d3) Saneamiento del Sistema Financiero	0.00	0.00	0.00	0.00	0.00	0.00
d4) Adeudos de Ejercicios Fiscales Anteriores	0.00	0.00	0.00	0.00	0.00	0.00
III. Total de Egresos (III = I + II)	4,017,074,307.00	30,246,074.81	4,047,320,381.61	3,861,753,477.83	3,860,862,689.05	185,566,903.68

INSTITUTO DE SEGURIDAD Y SERVICIOS SOCIALES DE LOS TRABAJADORES DE LA EDUCACIÓN DEL ESTADO DE SINALOA

Estado Analítico del Ejercicio del Presupuesto de Egresos Detallado - LDF

Clasificación de Servicios Personales por Categoría

DEL 1 DE ENERO AL 31 DE DICIEMBRE DE 2025

(Pesos)

Concepto (c)	Egresos					Subejercicio (e)
	Aprobado (d)	Ampliaciones/ Reducciones	Modificado	Devengado	Pagado	
I. Gasto No Etiquetado (I=A+B+C+D+E+F)	67,939,871.00	0.00	67,939,871.00	46,415,094.25	45,774,048.37	21,524,776.75
A. Personal Administrativo y de Servicio Público	67,939,871.00	0.00	67,939,871.00	46,415,094.25	45,774,048.37	21,524,776.75
B. Magisterio						
C. Servicios de Salud (C=c1+c2)						
c1) Personal Administrativo						
c2) Personal Médico, Paramédico y afín						
D. Seguridad Pública						
E. Gastos asociados a la implementación de nuevas leyes federales o reformas a las mismas (E = e1 + e2)						
e1) Nombre del Programa o Ley 1						
e2) Nombre del Programa o Ley 2						
F. Sentencias laborales definitivas						
II. Gasto Etiquetado (II=A+B+C+D+E+F)	0.00	0.00	0.00	0.00	0.00	0.00
A. Personal Administrativo y de Servicio Público						
B. Magisterio						
C. Servicios de Salud (C=c1+c2)						
c1) Personal Administrativo						
c2) Personal Médico, Paramédico y afín						
D. Seguridad Pública						
E. Gastos asociados a la implementación de nuevas leyes federales o reformas a las mismas (E = e1 + e2)						
e1) Nombre del Programa o Ley 1						
e2) Nombre del Programa o Ley 2						
F. Sentencias laborales definitivas						
III. Total del Gasto en Servicios Personales (III = I + II)	67,939,871.00	0.00	67,939,871.00	46,415,094.25	45,774,048.37	21,524,776.75

INSTITUTO DE SEGURIDAD Y SERVICIOS SOCIALES DE LOS TRABAJADORES DE LA EDUCACION DEL ESTADO DE SINALOA
Guia de Cumplimiento de la Ley de Disciplina Financiera de las Entidades Federativas y Municipios
Clasificación de Servicios Personales por Categoría
Del 1 de enero al 31 de Diciembre de 2025
(PESOS)

Indicadores de Observancia	Implementacion		Resultado		Fundamento	Comentarios
	Si	No	Monto o valor	Unidad (pesos/porcentaje)		
	Mecanismo de Verificación	Fecha estimada de cumplimiento				
INDICADORES PRESUPUESTARIOS						
A. INDICADORES CUANTITATIVOS						
1 Balance Presupuestario Sostenible						
a. Propuesto	Iniciativa de Ley de Ingresos y Proyecto de Presupuesto de Egresos		0	pesos	Art. 6 y 19 de la LDF	
b. Aprobado	Ley de Ingresos y Presupuesto de Egresos		0	pesos	Art. 6 y 19 de la LDF	
c. Ejercido	Cuent Publica /Formato 4 LDF		131,660,860	pesos	Art. 6 y 19 de la LDF	
2 Balance Presupuestario de Recursos Disponibles Sostenible						
a. Propuesto	Iniciativa de Ley de Ingresos y Proyecto de Presupuesto de Egresos		0	pesos	Art. 6 y 19 de la LDF	
b. Aprobado	Ley de Ingresos y Presupuesto de Egresos		0	pesos	Art. 6 y 19 de la LDF	
c. Ejercido	Cuent Publica /Formato 4 LDF		131,660,860	pesos	Art. 6 y 19 de la LDF	
3 Financiamiento Neto dentro del Techo de Financiamiento Neto						
a. Propuesto	Iniciativa de Ley de Ingresos y Proyecto de Presupuesto de Egresos	No Aplica		pesos	Art. 6,19 y 46 de la LDF	
b. Aprobado	Ley de Ingresos y Presupuesto de Egresos			pesos	Art. 6,19 y 46 de la LDF	
c. Ejercido	Cuent Publica /Formato 4 LDF			pesos	Art. 6,19 y 46 de la LDF	
4 Recursos destinados a la atencion de desastres naturales						
a. Asignacion al fideicomiso para desastres naturales						
a.1 Aprobado	Reporte Trim. Formato 6	No Aplica		pesos	Art. 9 de la LDF	
a.2 Pagado	Cuenta Pública/Formato 6			pesos	Art. 9 de la LDF	

INSTITUTO DE SEGURIDAD Y SERVICIOS SOCIALES DE LOS TRABAJADORES DE LA EDUCACION DEL ESTADO DE SINALOA
Guia de Cumplimiento de la Ley de Disciplina Financiera de las Entidades Federativas y Municipios
Clasificación de Servicios Personales por Categoría
Del 1 de enero al 31 de Diciembre de 2025
(PESOS)

b. Aportacion promedio realizada por la Entidad Federativa durante los 5 ejercicios previos, para infraestructura dañada por desastres naturales	Aut. De recursos aprobados por el FONDEN	No aplica		pesos	Art. 9 de la LDF	
c. Saldo del fideicomiso para desastres naturales	Cuenta Pública/Auxiliar de Cuentas			pesos	Art. 9 de la LDF	
d. Costo promedio de los ultimos 5 ejercicios de la reconstruccion de infraestructura dañada por desastres naturales	Aut. De recursos aprobados por el FONDEN			pesos	Art. 9 de la LDF	
5 Techo para servicios personales						
a. Asignacion en el presupuesto de Egresos	Reporte Trim. Formato 6 d)		67,939,871.00	pesos	Art. 10 y 21 de LDF	
b. Ejercido	Reporte Trim. Formato 6 d)		46,415,094.25	pesos	Art. 13 fracc V y 21 de la LDF	
6 Previsiones de gasto para compromisos de pago derivados de APPs						
a. Asignacion en el presupuesto de Egresos	Presupuesto de Egresos			pesos		
7 Techo de ADEFAS para el ejercicio fiscal						
a. Propuesto	Proyecto de presupuesto de egresos			pesos		
b. Aprobado	Reporte Trim. Formato 6 a)			pesos		
c. Ejercido	Cuenta Pública/Formato 6 a)			pesos		
B. INDICADORES CUALITATIVOS						
1 Iniciativa de Ley de Ingresos y Proyecto de Presupuesto de Egresos						
a. Objetivos anuales, estrategias y metas para el ejercicio fiscal	Iniciativa de Ley de Ingresos y Proyecto de Presupuesto de Egresos					
b. Proyecciones de ejercicios posteriores	Iniciativa de Ley de Ingresos y Proyecto de Presupuesto de Egresos/Formatos 7 a) y b)					
c. Descripcion de riesgos relevantes y propuestas de accion para enfrentarlos	Iniciativa de Ley de Ingresos y Proyecto de Presupuesto de Egresos					
d. Resultados de ejercicios fiscales anteriores y el ejercicio fiscal en cuestion	Iniciativa de Ley de Ingresos y Proyecto de Presupuesto de Egresos/Formatos 7 c) y d)					
e. Estudio actuarial de las pensiones de sus trabajadores	Proyecto de presupuesto de egresos/Formato 8					
2 Balance Presupuestario de Recursos Disponibles Sostenible, en caso de ser negativo						

a. Razones excepcionales que justifican el Balance presupuestario de recursos disponibles negativo	Iniciativa de Ley de Ingresos y Proyecto de Presupuesto de Egresos					
--	--	--	--	--	--	--

--	--	--	--	--	--	--

INSTITUTO DE SEGURIDAD Y SERVICIOS SOCIALES DE LOS TRABAJADORES DE LA EDUCACION DEL ESTADO DE SINALOA
Guia de Cumplimiento de la Ley de Disciplina Financiera de las Entidades Federativas y Municipios
Clasificación de Servicios Personales por Categoría
Del 1 de enero al 31 de Diciembre de 2025
(PESOS)

b. Fuente de recursos para cubrir el Balance presupuestario de recursos disponibles negativo	Iniciativa de Ley de Ingresos y Proyecto de Presupuesto de Egresos					
--	--	--	--	--	--	--

c. Número de ejercicios fiscales y acciones necesarias para cubrir el Balance presupuestario de recursos disponibles negativo	Iniciativa de Ley de Ingresos y Proyecto de Presupuesto de Egresos					
---	--	--	--	--	--	--

d. Informes Trimestrales sobre el avande de las acciones para recuperar el balance presupuestario de recursos disponibles	Reporte Trim. Y Cuenta Publica					
---	--------------------------------	--	--	--	--	--

3 Servicios Personales

a. Remuneraciones de los servidores públicos	Proyecto del Presupuesto					
--	--------------------------	--	--	--	--	--

b. Previsiones salariales y economicas para cubrir incrementos salariales, creacion de plazas y otros.	Proyecto del Presupuesto					
--	--------------------------	--	--	--	--	--

INDICADORES DEL EJERCICIO PRESUPUESTARIO

A. INDICADORES CUANTITATIVOS

1 Ingresos Excedentes derivados de Ingresos de Libre Disposicion

a. Monto de Ingresos Excedentes derivados de ILD	Cuenta Pública/Formato 5		0.00	pesos		
--	--------------------------	--	------	-------	--	--

b. Monto de Ingresos Excedentes derivados de ILD destinados al fin del Art. 14 fracc I de la LDF	Cuenta Pública		0.00	pesos		
--	----------------	--	------	-------	--	--

c. Monto de Ingresos Excedentes derivados de ILD destinados al fin Art. 14 Fraccion II, a) de la LDF	Cuenta Pública		0.00	pesos		
--	----------------	--	------	-------	--	--

d. Monto de Ingresos Excedentes derivados de ILD destinados al fin Art. 14 Fraccion II, b) de la LDF	Cuenta Pública		0.00	pesos		
--	----------------	--	------	-------	--	--

e. Monto de Ingresos Excedentes derivados de ILD destinados al fin del artículo noveno transitorio de la LDF			0.00	pesos		
--	--	--	------	-------	--	--

B. INDICADORES CUALITATIVOS						
1 Analisis Costo-Beneficio para programas o proyectos de inversion mayores a 10 millones de UDIS	Pagina de internet de la SAF					
INSTITUTO DE SEGURIDAD Y SERVICIOS SOCIALES DE LOS TRABAJADORES DE LA EDUCACION DEL ESTADO DE SINALOA Guia de Cumplimiento de la Ley de Disciplina Financiera de las Entidades Federativas y Municipios Clasificación de Servicios Personales por Categoría Del 1 de enero al 31 de Diciembre de 2025 (PESOS)						
2 Analisis de Conveniencia y análisis de transferebcua de riesgos de los proyectos APPs	Pagina de internet de la SAF					
3 Identificacion de poblacion objetivo, destino y temporalidad de subsidios	Pagina de internet de la SAF					
INDICADORES DE DEUDA PUBLICA						
A. INDICADORES CUANTITATIVOS						
1 Obligaciones a Corto Plazo						
a. Limite de Obligaciones a Corto Plazo				0 pesos		
b. Obligaciones a Corto Plazo				0 pesos		